

COLEGIO DE BACHILLERES DEL ESTADO DE QUINTANA ROO

CONTENIDO

INTRODUCCIÓN

1 INFORMACIÓN CONTABLE

- 1.1 Estado de Actividades
- 1.2 Estado de Situación Financiera
- 1.3 Estado de Variación en la Hacienda Pública
- 1.4 Estado de Cambios en la Situación Financiera
- 1.5 Estado de Flujos de Efectivo
- 1.6 Estado Analítico del Activo
- 1.7 Estado Analítico de la Deuda y Otros Pasivos
- 1.8 Informe sobre Pasivos Contingentes
- 1.9 Notas a los Estados Financieros

2 INFORMACIÓN PRESUPUESTARIA

- 2.1 Estado analítico de ingresos
 - 2.1.1 Análisis y evolución de los ingresos presupuestarios
- 2.2 Estados analíticos del ejercicio del Presupuesto de Egresos 2024
 - 2.2.1 Estado analítico del ejercicio del Presupuesto de Egresos por Objeto del gasto
 - 2.2.2 Estado analítico del ejercicio del Presupuesto de Egresos en clasificación por Tipo de Gasto
 - 2.2.3 Estado analítico del ejercicio del Presupuesto de Egresos en clasificación Administrativa
 - 2.2.4 Estado analítico del ejercicio del Presupuesto de Egresos en clasificación Funcional
 - 2.2.5 Endeudamiento Neto
 - 2.2.6 Intereses de la Deuda
 - 2.2.7 Indicadores de Postura Fiscal
- 2.3 Análisis del Ejercicio del Presupuesto de Egresos
 - 2.3.1 Presupuesto aprobado y adecuaciones
 - 2.3.2 Ejercicio del Presupuesto de Egresos 2024

3 INFORMACIÓN PROGRAMÁTICA

- 3.1 Gasto por Categoría programática
 - 3.1.1 Programas Presupuestarios
 - 3.1.2 Análisis del Ejercicio del Presupuesto de Egresos, por Clasificación Funcional Programática
- 3.2 Indicadores para resultados

- 3.2.1 Principales Indicadores de Resultados por Programa Presupuestario y Alineación Funcional
- 3.2.2 Principales Indicadores de Programas Presupuestarios según los Objetivos del Plan Estatal de Desarrollo 2024-2027 y sus Programas Derivados
- 3.2.3 Principales Acciones y Resultados de la gestión de Programas Presupuestarios
 - 3.2.3.1 Avance de Cumplimiento de los Objetivos y Metas
- 3.2.4 Beneficiarios por programa presupuestario y componente
- 3.2.5 De los Programas Destinados a la Atención de la Perspectiva de Género
- 3.2.6 De los Programas Destinados a la Atención de la Política Anticorrupción del Estado de Quintana Roo
- 3.2.7 De los Programas Orientados a la atención de los Derechos de las Niñas, Niños y Adolescentes.

ANEXOS

- Formatos referidos por la Ley de Disciplina Financiera de las Entidades Federativas y Municipios
- Guía de Cumplimiento de la Ley de Disciplina Financiera de las Entidades Federativas y Municipios
- Relación de las cuentas bancarias productivas específicas en las cuales se depositen los recursos federales transferidos
- Relación de esquemas bursátiles y de coberturas financieras
- Relación de bienes que componen el patrimonio del ente público (enlace web donde está publicado)
- Ingresos por aportaciones especiales federales
- Gastos por aportaciones especiales federales
- Estados analíticos comparativos de ingresos presupuestarios
- Estados analíticos comparativos del ejercicio del Presupuesto de Egresos
 - Estado analítico del ejercicio del Presupuesto de Egresos por Objeto del Gasto
 - Estado analítico del ejercicio del Presupuesto de Egresos en clasificación por Tipo de Gasto
 - Estado analítico del ejercicio del Presupuesto de Egresos en clasificación Administrativa
 - Estado analítico del ejercicio del Presupuesto de Egresos en clasificación Funcional
- Estado Analítico de Avance Financiero de Programas y Proyectos de Inversión

INTRODUCCIÓN

El Colegio de Bachilleres del Estado de Quintana Roo (COBAQROO), es un Organismo Público Descentralizado del Gobierno del Estado de Quintana Roo, con personalidad jurídica y patrimonio propio, con domicilio en la Ciudad de Chetumal capital del Estado, de conformidad con el Decreto número 95, emitido por la Honorable II Legislatura Constitucional del Estado de Quintana Roo, el día veintisiete de agosto de mil novecientos ochenta, publicado en el Periódico Oficial del Gobierno del Estado, en fecha treinta de agosto del mismo año.

MISIÓN:

Somos una institución pública de educación media superior que forma integralmente a sus estudiantes bajo el enfoque de competencias, preparándolos para la vida, el mercado laboral y la educación superior, con los principios de calidad, equidad, inclusión, transparencia y rendición de cuentas.

VISIÓN:

El Colegio de Bachilleres del Estado de Quintana Roo es una institución líder a nivel estatal en educación media superior, reconocida por su calidad educativa, con una oferta diversificada que responde a las necesidades de la sociedad, con docentes y directivos competentes e infraestructura y servicios educativos pertinentes.

VALORES INSTITUCIONALES

- HONESTIDAD

Somos transparentes en nuestro actuar, incorruptibles y congruentes.

- HUMILDAD

No nos consideramos más importantes que los demás. Damos un trato igualitario, digno y justo a todas las personas sin discriminación alguna.

- LEALTAD

Apoyamos incondicionalmente a la comunidad escolar.

- SOLIDARIDAD

Trabajamos en equipo por el bien común

- RESPONSABILIDAD

Asumimos las obligaciones y consecuencias de nuestras acciones y decisiones con la sociedad y el medio ambiente.

- RESPETO

Reconocemos los derechos individuales, somos tolerantes a las diferentes formas de ser y de pensar, y valoramos las opiniones de otras personas.

- PERSEVERANCIA

Nos fijamos objetivos y metas personales e institucionales y trabajamos para alcanzarlas y no nos dejamos vencer por los obstáculos.

POLITICAS

- POLITICAS DE CALIDAD

El Colegio de Bachilleres del Estado de Quintana Roo está comprometido con proporcionar un servicio educativo de calidad, cumpliendo con los requisitos de satisfacción de sus estudiantes, apegándose a la normatividad y mejorando continuamente sus procesos institucionales.

- POLITICA DE TRANSPARENCIA Y RENDICION DE CUENTAS

El Colegio de Bachilleres del Estado de Quintana Roo se compromete a establecer los mecanismos para fomentar la transparencia y la rendición de cuentas, así como promover la participación ciudadana basándose en una amplia movilización social en el sector educativo.

- POLITICA DE INCLUSION Y EQUIDAD

El Colegio de Bachilleres del Estado de Quintana Roo se compromete a crear las condiciones para garantizar un acceso efectivo o una educación de calidad y reconocer las distintas capacidades, ritmos y estilos de aprendizaje del alumnado, promover la equidad para establecer igualdad de oportunidades en los espacios educativos, practicando la tolerancia y la no discriminación por origen étnico, género, discapacidad, religión, orientación sexual o cualquier otro motivo: siendo un espacio incluyente donde se valore la diversidad en el marco de una sociedad más justa y democrática.

- POLITICA DE IGUALDAD

El Colegio de Bachilleres del Estado de Quintana Roo está comprometido con los derechos humanos, el desarrollo integral de las personas, la igualdad sustantiva y la no discriminación, por lo cual promoverá el acceso a la igualdad de oportunidades con el fin de lograr la participación igualitaria entre los géneros en los espacios laborales, en la toma de decisiones y coadyuvará para prevenir, atender y sancionar cualquier tipo de violencia.

1 INFORMACIÓN CONTABLE

1.1 ESTADO DE ACTIVIDADES

COLEGIO DE BACHILLERES DEL ESTADO DE QUINTANA ROO		
ESTADO DE ACTIVIDADES		
Del 1 de enero al 31 de diciembre de 2024 y Ejercicio Fiscal 2023		
(Cifras en Pesos)		
Concepto	2024	2023
INGRESOS Y OTROS BENEFICIOS		
Ingresos de gestión:	43,376,570.35	30,184,835.71
Impuestos	0.00	0.00
Cuotas y aportaciones de seguridad social	0.00	0.00
Contribuciones de mejoras	0.00	0.00
Derechos	0.00	0.00
Productos	0.00	0.00
Aprovechamientos	0.00	0.00
Ingresos por venta de bienes y Prestación de servicios	43,376,570.35	30,184,835.71
Participaciones, Aportaciones, Convenios, Incentivos Derivados de la Colaboración Fiscal, Fondos Distintos de Aportaciones, Transferencias, Asignaciones, Subsidios y Subvenciones, y Pensiones y Jubilaciones	947,274,983.69	866,458,581.94
Participaciones, Aportaciones, Convenios, Incentivos Derivados de la Colaboración Fiscal y Fondos Distintos de Aportaciones y aportaciones	0.00	0.00
Transferencias, Asignaciones, Subsidios y Subvenciones, y Pensiones y Jubilaciones	947,274,983.69	866,458,581.94
Otros ingresos y beneficios	1,526,486.27	2,337,603.07
Ingresos financieros	0.00	0.00
Incremento por variación de inventarios	0.00	0.00
Disminución del exceso de estimaciones por pérdida o deterioro u obsolescencia	0.00	0.00
Disminución del exceso de provisiones	0.00	0.00
Otros ingresos y beneficios varios	1,526,486.27	2,337,603.07
Total de ingresos y otros beneficios	992,178,040.31	898,981,020.72
GASTOS Y OTRAS PÉRDIDAS		
Gastos de funcionamiento	963,282,005.39	904,544,888.51
Servicios personales	904,900,374.87	848,783,984.37
Materiales y suministros	9,567,198.56	11,474,080.26
Servicios generales	48,814,431.96	44,286,823.88
Transferencia, asignaciones, subsidios y otras ayudas	0.00	269,900.00
Transferencias internas y asignaciones al sector público	0.00	0.00
Transferencias al resto del sector público	0.00	0.00
Subsidios y subvenciones	0.00	269,900.00
Ayudas sociales	0.00	0.00
Pensiones y jubilaciones	0.00	0.00
Transferencias a fideicomisos, mandatos y contratos análogos	0.00	0.00
Transferencias a la seguridad social	0.00	0.00
Donativos	0.00	0.00
Transferencias al exterior	0.00	0.00
Participaciones y aportaciones	0.00	0.00
Participaciones	0.00	0.00
Aportaciones	0.00	0.00
Convenios	0.00	0.00
Intereses, comisiones y otros gastos de la deuda pública	0.00	0.00
Intereses de la deuda pública	0.00	0.00
Comisiones de la deuda pública	0.00	0.00
Gastos de la deuda pública	0.00	0.00
Costo por coberturas	0.00	0.00
Apoyos financieros	0.00	0.00
Otros gastos y pérdidas extraordinarias	9,409,140.41	3,070,099.23
Estimaciones, depreciaciones, deterioros, obsolescencia y amortizaciones	9,409,140.41	3,070,099.23
Provisiones	0.00	0.00
Disminución de inventarios	0.00	0.00
Otros gastos	0.00	0.00
Inversión pública	0.00	0.00
Inversión pública no capitalizable	0.00	0.00
Total de gastos y otras pérdidas	972,691,145.80	907,884,887.74
RESULTADOS DEL EJERCICIO (AHORRO/DESAHORRO)	19,486,894.51	-8,903,867.02

Bajo protesta de decir la verdad declaramos que los Estados Financieros y sus notas son razonablemente correctos y son responsabilidad del emisor.

Jefa del Departamento de Recursos Financieros

Directora General

LCP. Brenda Raquel Santamaría Guerrero

Lieda. Lucia Monserrat Moreno Oliva

Directora Administrativa

C. Leydi Marlene Chan Serralta

1.2 ESTADO DE SITUACIÓN FINANCIERA

COLEGIO DE BACHILLERES DEL ESTADO DE QUINTANA ROO ESTADO DE SITUACIÓN FINANCIERA Al 31 de diciembre de 2024 y Ejercicio Fiscal 2023 (Cifras en Pesos)					
Activo	2024	2023	Pasivo	2024	2023
Activo circulante			Pasivo circulante		
Efectivo y equivalentes	135,764,469.26	80,869,362.54	Cuentas por pagar a corto plazo	221,920,044.91	148,381,143.70
Derechos a recibir efectivo o equivalentes	106,305,734.77	21,313,776.90	Documentos por pagar a corto plazo	0.00	0.00
			Porción a corto plazo de la deuda pública a largo plazo	0.00	0.00
Derechos a recibir bienes o servicios	32,793.00	0.00	Títulos y valores a corto plazo	0.00	0.00
Inventarios	0.00	0.00	Pasivos diferidos a corto plazo	0.00	0.00
Almacenes	0.00	0.00	Fondos y bienes de terceros en garantía y/o administración a corto plazo	658,806.00	526,453.30
Estimación por pérdida o deterioro de activos circulantes	0.00	0.00	Provisiones a corto plazo	0.00	0.00
Otros activos circulantes	0.00	0.00	Otros pasivos a corto plazo	0.00	0.00
Total de activos circulantes	242,102,997.03	102,183,139.44	Total de pasivos circulantes	222,578,850.91	148,907,597.00
Activo no circulante			Pasivo no circulante		
Inversiones financieras a largo plazo	0.00	0.00	Cuentas por pagar a largo plazo	0.00	0.00
Derechos a recibir efectivo o equivalentes a largo plazo	0.00	0.00	Documentos por pagar a largo plazo	0.00	0.00
Bienes inmuebles, infraestructura y construcciones en proceso	234,795,568.07	83,313,256.50	Deuda pública a largo plazo	0.00	0.00
Bienes muebles	101,333,326.20	97,952,165.73	Pasivos diferidos a largo plazo	0.00	0.00
Activos intangibles	0.00	0.00	Fondos y bienes de terceros en garantía y/o administración a largo plazo	323,453.30	0.00
Depreciación, deterioro y amortización acumulada de bienes	-157,415,373.32	-88,471,779.91	Provisiones a largo plazo	0.00	0.00
Activos diferidos	0.00	0.00			
Estimación por pérdida o deterioro de activos no circulantes	0.00	0.00	Total de pasivos no circulantes	323,453.30	0.00
Otros activos no circulantes	0.00	0.00	Total del pasivo	222,902,304.21	148,907,597.00
			Hacienda pública/patrimonio		
			Hacienda pública/patrimonio contribuido	330,152,276.37	175,848,118.67
			Aportaciones	166,500,292.03	166,500,292.03
			Donaciones de capital	16,168,465.10	9,347,826.64
			Actualización de la hacienda pública/patrimonio	147,483,519.24	0.00
			Hacienda pública/patrimonio generado	-132,238,062.60	-129,778,933.91
			Resultados del ejercicio (Ahorro/desahorro)	19,486,894.51	-8,903,867.02
			Resultados de ejercicios anteriores	-126,068,110.99	-116,358,406.31
			Revalúos	0.00	0.00
			Reservas	0.00	0.00
			Rectificaciones de resultados de ejercicios anteriores	-25,656,846.12	-4,516,660.58
			Exceso o insuficiencia en la actualización de la hacienda pública/patrimonio	0.00	0.00
			Resultado por posición monetaria	0.00	0.00
			Resultado por tenencia de activos no monetarios	0.00	0.00
Total de activos no circulantes	178,713,520.95	92,793,642.32	Total hacienda pública/patrimonio	197,914,213.77	46,069,184.76
Total del activo	420,816,517.98	194,976,781.76	Total del pasivo y hacienda pública/patrimonio	420,816,517.98	194,976,781.76

Bajo protesta de decir la verdad declaramos que los Estados Financieros y sus notas son razonablemente correctos y son responsabilidad del emisor.

Jefa del Departamento de Recursos Financieros

Directora General

LCP. Brenda Raquel Santamaría Guerrero

Licda. Lucia Monserrat Moreno Oliva

Directora Administrativa

C. Leydi Marlene Chan Serralta

1.3 ESTADO DE VARIACIÓN EN LA HACIENDA PÚBLICA

COLEGIO DE BACHILLERES DEL ESTADO DE QUINTANA ROO					
ESTADO DE VARIACIÓN EN LA HACIENDA PÚBLICA					
Del 1 de enero al 31 de diciembre de 2024					
(Cifras en Pesos)					
Concepto	Hacienda Pública / Patrimonio Contribuido	Hacienda Pública / Patrimonio Generado de Ejercicios Anteriores	Hacienda Pública / Patrimonio Generado del Ejercicio	Exceso o Insuficiencia en la Actualización de la Hacienda Pública / Patrimonio	Total
Hacienda Pública / Patrimonio Contribuido Neto de 2023	175,848,118.67	0.00	0.00	0.00	175,848,118.67
Aportaciones	166,500,292.03	0.00	0.00	0.00	166,500,292.03
Donaciones de Capital	9,347,826.64	0.00	0.00	0.00	9,347,826.64
Actualización de la Hacienda Pública/Patrimonio	0.00	0.00	0.00	0.00	0.00
Hacienda Pública / Patrimonio Generado Neto de 2023	0.00	-120,875,066.89	-8,903,867.02	0.00	-129,778,933.91
Resultados del Ejercicio (Ahorro/Desahorro)	0.00	0.00	-8,903,867.02	0.00	-8,903,867.02
Resultados de Ejercicios Anteriores	0.00	-116,358,406.31	0.00	0.00	-116,358,406.31
Revalúos	0.00	0.00	0.00	0.00	0.00
Reservas	0.00	0.00	0.00	0.00	0.00
Rectificaciones de Resultados de Ejercicios Anteriores	0.00	-4,516,660.58	0.00	0.00	-4,516,660.58
Exceso o Insuficiencia en la Actualización de la Hacienda Pública/Patrimonio Neto de 2023	0.00	0.00	0.00	0.00	0.00
Resultado por Posición Monetaria	0.00	0.00	0.00	0.00	0.00
Resultado por Tenencia de Activos no Monetarios	0.00	0.00	0.00	0.00	0.00
Hacienda Pública / Patrimonio Neto Final de 2023	175,848,118.67	-120,875,066.89	-8,903,867.02	0.00	46,069,184.76
Cambios en la Hacienda Pública / Patrimonio Contribuido Neto de 2024	154,304,157.70	0.00	0.00	0.00	154,304,157.70
Aportaciones	0.00	0.00	0.00	0.00	0.00
Donaciones de Capital	6,820,638.46	0.00	0.00	0.00	6,820,638.46
Actualización de la Hacienda Pública/Patrimonio	147,483,519.24	0.00	0.00	0.00	147,483,519.24
Variaciones de la Hacienda Pública / Patrimonio Generado Neto de 2024	0.00	-9,709,704.68	7,250,575.99	0.00	-2,459,128.69
Resultados del Ejercicio (Ahorro/Desahorro)	0.00	0.00	19,486,894.51	0.00	19,486,894.51
Resultados de Ejercicios Anteriores	0.00	-9,709,704.68	8,903,867.02	0.00	-805,837.66
Revalúos	0.00	0.00	0.00	0.00	0.00
Reservas	0.00	0.00	0.00	0.00	0.00
Rectificaciones de Resultados de Ejercicios Anteriores	0.00	0.00	-21,140,185.54	0.00	-21,140,185.54
Cambios en el Exceso o Insuficiencia en la Actualización de la Hacienda Pública/Patrimonio Neto de 2024	0.00	0.00	0.00	0.00	0.00
Resultado por Posición Monetaria	0.00	0.00	0.00	0.00	0.00
Resultado por Tenencia de Activos no Monetarios	0.00	0.00	0.00	0.00	0.00
Hacienda Pública / Patrimonio Neto Final de 2024	330,152,276.37	-130,584,771.57	-1,653,291.03	0.00	197,914,213.77

Bajo protesta de decir la verdad declaramos que los Estados Financieros y sus notas son razonablemente correctos y son responsabilidad del emisor.

Jefa del Departamento de Recursos Financieros

Directora General

LCP. Brenda Raquel Santamaría Guerrero

Licda. Lucía Monserrat Moreno Oliva

Directora Administrativa

C. Leydi Marlene Chan Serralta

1.4 ESTADO DE CAMBIOS EN LA SITUACIÓN FINANCIERA

COLEGIO DE BACHILLERES DEL ESTADO DE QUINTANA ROO ESTADO DE CAMBIOS EN LA SITUACIÓN FINANCIERA Del 1 de enero al 31 de diciembre de 2024 (Cifras en Pesos)		
	Origen	Aplicación
Activo	68,943,593.41	294,783,329.63
Activo circulante	0.00	139,919,857.59
Efectivo y equivalentes	0.00	54,895,106.72
Derechos a recibir efectivo o equivalentes	0.00	84,991,957.87
Derechos a recibir bienes o servicios	0.00	32,793.00
Inventarios	0.00	0.00
Almacenes	0.00	0.00
Estimación por pérdida o deterioro de activos circulantes	0.00	0.00
Otros activos circulantes	0.00	0.00
Activo no circulante	68,943,593.41	154,863,472.04
Inversiones financieras a largo plazo	0.00	0.00
Derechos a recibir efectivo o equivalentes a largo plazo	0.00	0.00
Bienes inmuebles, infraestructura y construcciones en proceso	0.00	151,482,311.57
Bienes muebles	0.00	3,381,160.47
Activos intangibles	0.00	0.00
Depreciación, deterioro y amortización acumulada de bienes	68,943,593.41	0.00
Activos diferidos	0.00	0.00
Estimación por pérdida o deterioro de activos no circulantes	0.00	0.00
Otros activos no circulantes	0.00	0.00
Pasivo	73,994,707.21	0.00
Pasivo circulante	73,671,253.91	0.00
Cuentas por pagar a corto plazo	73,538,901.21	0.00
Documentos por pagar a corto plazo	0.00	0.00
Porción a corto plazo de la deuda pública a largo plazo	0.00	0.00
Títulos y valores a corto plazo	0.00	0.00
Pasivos diferidos a corto plazo	0.00	0.00
Fondos y bienes de terceros en garantía y/o administración a corto plazo	132,352.70	0.00
Provisiones a corto plazo	0.00	0.00
Otros pasivos a corto plazo	0.00	0.00
Pasivo no circulante	323,453.30	0.00
Cuentas por pagar a largo plazo	0.00	0.00
Documentos por pagar a largo plazo	0.00	0.00
Deuda pública a largo plazo	0.00	0.00
Pasivos diferidos a largo plazo	0.00	0.00
Fondos y bienes de terceros en garantía y/o administración a largo plazo	323,453.30	0.00
Provisiones a largo plazo	0.00	0.00
Hacienda pública/patrimonio	182,694,919.23	30,849,890.22
Hacienda pública/patrimonio contribuido	154,304,157.70	0.00
Aportaciones	0.00	0.00
Donaciones de capital	6,820,638.46	0.00
Actualización de la hacienda pública/patrimonio	147,483,519.24	0.00
Hacienda pública/patrimonio generado	28,390,761.53	30,849,890.22
Resultados del ejercicio (ahorro/desahorro)	28,390,761.53	0.00
Resultados de ejercicios anteriores	0.00	9,709,704.68
Revalúos	0.00	0.00
Reservas	0.00	0.00
Rectificaciones de resultados de ejercicios anteriores	0.00	21,140,185.54
Exceso o insuficiencia en la actualización de la hacienda pública/patrimonio	0.00	0.00
Resultado por posición monetaria	0.00	0.00
Resultado por tenencia de activos no monetarios	0.00	0.00

Bajo protesta de decir verdad declaramos que los Estados Financieros y sus notas, son razonablemente correctos y son responsabilidad del emisor.

Jefa del Departamento de Recursos Financieros

Directora General

LCP. Brenda Raquel Santamaría Guerrero

Licda. Lucia Monserrat Moreno Oliva

Directora Administrativa

C. Leydi Marlene Chan Serralta

1.5 ESTADO DE FLUJOS DE EFECTIVO

COLEGIO DE BACHILLERES DEL ESTADO DE QUINTANA ROO ESTADO DE FLUJOS DE EFECTIVO Del 1 de enero al 31 de diciembre de 2024 y Ejercicio Fiscal 2023 (Cifras en Pesos)		
Concepto	2024	2023
Flujos de efectivo de las actividades de operación		
Origen	992,178,040.31	898,981,020.72
Impuestos	0.00	0.00
Cuotas y aportaciones de seguridad social	0.00	0.00
Contribuciones de mejoras	0.00	0.00
Derechos	0.00	0.00
Productos	0.00	0.00
Aprovechamientos	0.00	0.00
Ingresos por venta de bienes y Prestación de servicios	43,376,570.35	30,184,835.71
Participaciones, Aportaciones, Convenios, Incentivos Derivados de la Colaboración Fiscal y Fondos Distintos de Aportaciones	0.00	0.00
Transferencias, Asignaciones, Subsidios y Subvenciones, y Pensiones y Jubilaciones	947,274,983.69	866,458,581.94
Otros orígenes de operación	1,526,486.27	2,337,603.07
Aplicación	905,709,551.00	904,814,788.51
Servicios personales	850,624,645.47	848,783,984.37
Materiales y suministros	8,530,190.65	11,474,080.26
Servicios generales	46,554,714.88	44,286,823.88
Transferencias internas y asignaciones al sector público	0.00	0.00
Transferencias al resto del sector público	0.00	0.00
Subsidios y subvenciones	0.00	269,900.00
Ayudas sociales	0.00	0.00
Pensiones y jubilaciones	0.00	0.00
Transferencias a fideicomisos, mandatos y contratos análogos	0.00	0.00
Transferencias a la seguridad social	0.00	0.00
Donativos	0.00	0.00
Transferencias al exterior	0.00	0.00
Participaciones	0.00	0.00
Aportaciones	0.00	0.00
Convenios	0.00	0.00
Otras aplicaciones de operación	0.00	0.00
Flujos netos de efectivo por actividades de operación	86,468,489.31	-5,833,767.79
Flujos de efectivo de las actividades de inversión		
Origen	0.00	0.00
Bienes inmuebles, infraestructura y construcciones en proceso	0.00	0.00
Bienes muebles	0.00	0.00
Otros orígenes de inversión	0.00	0.00
Aplicación	559,314.34	3,625,991.76
Bienes inmuebles, infraestructura y construcciones en proceso	0.00	0.00
Bienes muebles	559,314.34	3,625,991.76
Otras aplicaciones de inversión	0.00	0.00
Flujos netos de efectivo por actividades de inversión	-559,314.34	-3,625,991.76
Flujos de efectivo de las actividades de financiamiento		
Origen	54,010,682.62	-521,694.56
Endeudamiento neto	0.00	0.00
Interno	0.00	0.00
Externo	0.00	0.00
Otros Orígenes de Financiamiento	54,010,682.62	-521,694.56
Aplicación	85,024,750.87	1,884,125.34
Servicios de la deuda	0.00	0.00
Interno	0.00	0.00
Externo	0.00	0.00
Otras aplicaciones de financiamiento	85,024,750.87	1,884,125.34
Flujos netos de efectivo por actividades de financiamiento	-31,014,068.25	-2,405,819.90
Incremento/disminución neta en el efectivo y equivalentes al efectivo	54,895,106.72	-11,865,579.45
Efectivo y equivalentes al efectivo al inicio del ejercicio	80,869,362.54	92,734,941.99
Efectivo y equivalentes al efectivo al final del ejercicio	135,764,469.26	80,869,362.54

Bajo protesta de decir verdad declaramos que los Estados Financieros y sus notas, son razonablemente correctos y son responsabilidad del emisor.

Jefa del Departamento de Recursos Financieros

Directora General

L.CP. Brenda Raquel Santamaría Guerrero

Licda. Lucia Monserrat Moreno Oliva

Directora Administrativa

C. Leydi Marlene Chan Serralta

1.6 ESTADO ANALÍTICO DEL ACTIVO

COLEGIO DE BACHILLERES DEL ESTADO DE QUINTANA ROO						
ESTADO ANALÍTICO DEL ACTIVO						
Del 1 de enero al 31 de diciembre de 2024						
(Cifras en Pesos)						
Concepto	Saldo Inicial	Cargos del Periodo	Abonos del Periodo	Saldo Final	Variación del Periodo	
ACTIVO	194,976,781.76	2,597,069,583.22	2,371,229,847.00	420,816,517.98	225,839,736.22	
Activo circulante	102,183,139.44	2,442,206,111.18	2,302,286,253.59	242,102,997.03	139,919,857.59	
Efectivo y equivalentes	80,869,362.54	2,299,908,445.95	2,245,013,339.23	135,764,469.26	54,895,106.72	
Derechos a recibir efectivo o equivalentes	21,313,776.90	123,417,494.12	38,425,536.25	106,305,734.77	84,991,957.87	
Derechos a recibir bienes o servicios	0.00	18,880,171.11	18,847,378.11	32,793.00	32,793.00	
Inventarios	0.00	0.00	0.00	0.00	0.00	
Almacenes	0.00	0.00	0.00	0.00	0.00	
Estimación por pérdida o deterioro de activos circulantes	0.00	0.00	0.00	0.00	0.00	
Otros activos circulantes	0.00	0.00	0.00	0.00	0.00	
Activo no circulante	92,793,642.32	154,863,472.04	68,943,593.41	178,713,520.95	85,919,878.63	
Inversiones financieras a largo plazo	0.00	0.00	0.00	0.00	0.00	
Derechos a recibir efectivo o equivalentes a largo plazo	0.00	0.00	0.00	0.00	0.00	
Bienes inmuebles, infraestructura y construcciones en proceso	83,313,256.50	151,482,311.57	0.00	234,795,568.07	151,482,311.57	
Bienes muebles	97,952,165.73	3,381,160.47	0.00	101,333,326.20	3,381,160.47	
Activos intangibles	0.00	0.00	0.00	0.00	0.00	
Depreciación, deterioro y amortización acumulada de bienes	-88,471,779.91	0.00	68,943,593.41	-157,415,373.32	-68,943,593.41	
Activos diferidos	0.00	0.00	0.00	0.00	0.00	
Estimación por pérdida o deterioro de activos no circulantes	0.00	0.00	0.00	0.00	0.00	
Otros activos no circulantes	0.00	0.00	0.00	0.00	0.00	

Bajo protesta de decir verdad declaramos que los Estados Financieros y sus notas, son razonablemente correctos y son responsabilidad del emisor.

Jefa del Departamento de Recursos Financieros

Directora General

LCP. Brenda Raquel Santamaría Guerrero

Licda. Lucia Monserrat Moreno Oliva

Directora Administrativa

C. Leydi Marlene Chan Serralta

1.7 ESTADO ANALÍTICO DE LA DEUDA Y OTROS PASIVOS

COLEGIO DE BACHILLERES DEL ESTADO DE QUINTANA ROO ESTADO ANALÍTICO DE LA DEUDA Y OTROS PASIVOS Del 1 de enero al 31 de diciembre de 2024 (Cifras en Pesos)				
Denominación de las Deudas	Moneda de Contratación	Institución o País Acreedor	Saldo Inicial del Periodo	Saldo Final del Periodo
DEUDA PÚBLICA				
Corto plazo				
Deuda interna			0.00	0.00
Instituciones de crédito			0.00	0.00
Títulos y valores			0.00	0.00
Arrendamientos financieros			0.00	0.00
Deuda externa			0.00	0.00
Organismos financieros internacionales			0.00	0.00
Deuda bilateral			0.00	0.00
Títulos y valores			0.00	0.00
Arrendamientos financieros			0.00	0.00
Subtotal de Deuda Pública a corto plazo			0.00	0.00
Largo plazo				
Deuda interna			0.00	0.00
Instituciones de crédito			0.00	0.00
Títulos y valores			0.00	0.00
Arrendamientos financieros			0.00	0.00
Deuda externa			0.00	0.00
Organismos financieros internacionales			0.00	0.00
Deuda bilateral			0.00	0.00
Títulos y valores			0.00	0.00
Arrendamientos financieros			0.00	0.00
Subtotal de Deuda Pública a largo plazo			0.00	0.00
Total de Otros pasivos	Nacional	Diversos/México	148,907,597.00	222,902,304.21
Total de deuda pública y otros pasivos			148,907,597.00	222,902,304.21

Bajo protesta de decir verdad declaramos que los Estados Financieros y sus notas, son razonablemente correctos y son responsabilidad del emisor.

Jefa del Departamento de Recursos Financieros

Directora General

LCP. Brenda Raquel Santamaría Guerrero

Licda. Lucia Monserrat Moreno Oliva

Directora Administrativa

C. Leydi Marlene Chan Serralta

1.8 INFORME SOBRE PASIVOS CONTINGENTES

**Informe Sobre Pasivos Contingentes
1º de enero al 31 de diciembre de 2024
(Cifras en Pesos)**

Los pasivos manifestados en la información financiera, en todos los casos corresponden a obligaciones reales derivadas de la recepción a plena satisfacción de bienes y/o servicios debidamente devengados, o bien corresponden a retenciones a favor de terceros, asimismo se informa que el Colegio de Bachilleres del Estado de Quintana Roo, tiene pasivos contingentes al 31 de diciembre de 2024.

COLEGIO DE BACHILLERES DE QUINTANA ROO										
INFORME SOBRE PASIVOS CONTINGENTES										
1 de enero al 31 de diciembre 2024										
Autoridad responsable	Parte actora/ Promovente	Parte demandada	Número de expediente	Fecha de inicio	Monto acumulado a la última sesión	Aumento por mes	Días transcurridos de la demanda	Acciones realizadas	Último acto realizado	Estatus
Sala Civil del Tribunal Superior de Justicia del Estado de Quintana Roo.	Luis Enrique Carrillo Moguel	COBAQROO	EXP-340/2002	22 de abril de 2002	\$1,716,923.23	Incidente por daños y perjuicios, por el cual se está combatiendo la ilegalidad de un embargo contra el Colegio. En espera de resolución por parte de la autoridad.	22 años, 5 meses	Se dictó resolución en contra del COBAQROO	Se ha agotado todos los medios legales	En espera de respuesta de la autoridad
H. Tribunal de Conciliación y Arbitraje del Estado de Quintana Roo	Juan Enrique Estrella Cetina	COBAQROO	DIT-049/2006	15 de septiembre de 2006	\$617,689.37	Sujeto a la continuidad del juicio y vencimiento de plazos de las prestaciones demandadas	18 años	Prosecución de seguimiento	Solicitud de caducidad	En proceso
H. Tribunal de Conciliación y Arbitraje del Estado de Quintana Roo	Valentín Raymundo Contreras Mex	COBAQROO	DIT-26/2005	07 de junio de 2005	\$3,819,227.93	Sujeto a la continuidad del juicio y vencimiento de plazos de las prestaciones demandadas	19 años, 3 meses	Prosecución de seguimiento	Solicitud de caducidad	En proceso
H. Tribunal de Conciliación y Arbitraje del Estado de Quintana Roo	María Elena de Lourdes Rivera Díaz	COBAQROO	DIT-21/2004	14 de abril de 2004	\$2,722,272.53	Sujeto a la continuidad del juicio y vencimiento de plazos de las prestaciones demandadas	20 años, 5 meses	Prosecución de seguimiento	Solicitud de caducidad	En proceso
H. Tribunal de Conciliación y Arbitraje del Estado de Quintana Roo	Fernando Sánchez Escobedo	COBAQROO	DIT-67/2008	22 de mayo de 2008	\$1,259,916.44	Sujeto a la continuidad del juicio y vencimiento de plazos de las prestaciones demandadas	16 años, 4 meses	Prosecución de seguimiento	Solicitud de desistimiento de la acción de la demanda	En proceso
H. Tribunal de Conciliación y Arbitraje del Estado de Quintana Roo	María Elena Ruiz Molina	COBAQROO	DIT-105/2017	3 de agosto de 2017	\$4,767,164.72	Sujeto a la continuidad del juicio y vencimiento de plazos de las prestaciones demandadas	7 años, 1 mes	Prosecución de seguimiento	Audiencia pública de Desahogo de Pruebas	En proceso
H. Tribunal de Conciliación y Arbitraje del Estado de Quintana Roo	Martín Jiménez Moreno	COBAQROO	DIT-115/2018	17 de diciembre de 2018	\$2,243,317.40	Sujeto a la continuidad del juicio y vencimiento de plazos de las prestaciones demandadas	5 años, 9 meses	Prosecución de seguimiento	Audiencia Pública de Conciliación, Pruebas, Alegatos y Resolución.	En proceso

COLEGIO DE BACHILLERES DE QUINTANA ROO										
INFORME SOBRE PASIVOS CONTINGENTES										
1 de enero al 31 de diciembre 2024										
Autoridad responsable	Parte actora/ Promovente	Parte demandada	Número de expediente	Fecha de inicio	Monto acumulado a la última sesión	Aumento por mes	Días transcurridos de la demanda	Acciones realizadas	Último acto realizado	Estatus
H. Tribunal de Conciliación y Arbitraje del Estado de Quintana Roo	Alicia Lizzette Suarez Martin	COBAQROO	DIT-239/2017	15 de marzo de 2018	\$4,505,563.34	Sujeto a la continuidad del juicio y vencimiento de plazos de las prestaciones demandadas	6 años, 6 meses	Prosecución de seguimiento	Audiencia Pública de Conciliación, Pruebas, Alegatos y Resolución.	En proceso
H. Tribunal de Conciliación y Arbitraje del Estado de Quintana Roo	Vicenta María del Carmen de los Santos Escuen	COBAQROO	DIT-044/2016	8 de agosto de 2019	\$1,729,125.60	Sujeto a la continuidad del juicio y vencimiento de plazos de las prestaciones demandadas	5 años, 1 mes	Prosecución de seguimiento	Audiencia Pública de Conciliación, Pruebas, Alegatos y Resolución	En proceso
H. Tribunal de Conciliación y Arbitraje del Estado de Quintana Roo	Elmer Gilberto Ceballos Arjona	COBAQROO	DIT-220/2017	1 de febrero de 2016	\$2,028,487.10	Sujeto a la continuidad del juicio y vencimiento de plazos de las prestaciones demandadas	8 años, 7 meses	Prosecución de seguimiento	Audiencia pública de Conciliación, Pruebas, Alegatos y Resolución	En proceso
H. Tribunal de Conciliación y Arbitraje del Estado de Quintana Roo	Ángel de Jesús Franco Gamboa	COBAQROO	DIT-228/2017	1 de febrero de 2016	\$7,479,271.63	Sujeto a la continuidad del juicio y vencimiento de plazos de las prestaciones demandadas	8 años, 7 meses	Prosecución de seguimiento	Audiencia Pública de Conciliación, Pruebas, Alegatos y Resolución	En proceso
H. Tribunal de Conciliación y Arbitraje del Estado de Quintana Roo	María Selene Sánchez Uluc	COBAQROO	DIT-30/2019	8 de marzo de 2019	\$1,837,099.42	Sujeto a la continuidad del juicio y vencimiento de plazos de las prestaciones demandadas	5 años, 6 meses	Prosecución de seguimiento	Audiencia pública de Conciliación, Pruebas, Alegatos y Resolución	En proceso
H. Tribunal de Conciliación y Arbitraje del Estado de Quintana Roo	Gabriela Irasema Pren Cetina	COBAQROO	DIT-010/2018	18 de octubre del 2019	\$3,110,170.60	Sujeto a la continuidad del juicio y vencimiento de plazos de las prestaciones demandadas	4 años, 11 meses	Prosecución de seguimiento	Audiencia pública de Conciliación, Pruebas, Alegatos y Resolución	En proceso
H. Tribunal de Conciliación y Arbitraje del Estado de Quintana Roo	Joaquín Trejo Maldonado	COBAQROO	DIT-154/2019	15 de noviembre de 2019	\$543,166.30	Sujeto a la continuidad del juicio y vencimiento de plazos de las prestaciones demandadas	4 años, 10 meses	Prosecución de seguimiento	Audiencia pública de Conciliación, Pruebas, Alegatos y Resolución	En proceso
H. Tribunal de Conciliación y Arbitraje del Estado de Quintana Roo	Argelia Zoraida Ancona Pérez	COBAQROO	DIT-135/2019	10 de febrero del 2020	\$1,441,757.10	Sujeto a la continuidad del juicio y vencimiento de plazos de las prestaciones demandadas	4 años, 7 mes	Prosecución de seguimiento	Resolución	se condenó al Colegio al pago de la cantidad de \$655,716.35 más la actualización de los meses transcurridos.
H. Tribunal de Conciliación y Arbitraje del Estado de Quintana Roo	Emmanuel Caballero Ávila	COBAQROO	DIT-152/2019	07 de febrero del 2020	\$651,065.60	Sujeto a la continuidad del juicio y vencimiento de plazos de las prestaciones demandadas	4 años, 7 meses	Prosecución de seguimiento	se realizó la contestación de la demanda en fecha 13 de febrero del 2020	En proceso
H. Tribunal de Conciliación y Arbitraje del Estado de Quintana Roo	José Gabriel Sulú Martínez	COBAQROO	DIT-044/2017	25 de agosto de 2017	\$419,997.80	Sujeto a la continuidad del juicio y vencimiento de plazos de las prestaciones demandadas	7 años, 1 mes	Prosecución de seguimiento	Audiencia Pública de Conciliación, Pruebas, Alegatos y Conciliación.	Solicitud de caducidad
H. Tribunal de Conciliación y Arbitraje del Estado de Quintana Roo	Maricela Hernandez Piña	COBAQROO	DIT-140/2018	28 de enero de 2019	\$650,303.65	Sujeto a la continuidad del juicio y vencimiento de plazos de las prestaciones demandadas	5 años, 8 meses	Prosecución de seguimiento	Audiencia Pública de Conciliación, Pruebas, Alegatos y Resolución.	En proceso
H. Tribunal de Conciliación y Arbitraje del Estado de Quintana Roo	Roberto de la Cruz Camacho	COBAQROO	DIT-144/2019	28 de febrero del 2020	\$2,961,270.02	Sujeto a la continuidad del juicio y vencimiento de plazos de las prestaciones demandadas	4 años, 7 meses	Prosecución de seguimiento	Audiencia pública de Conciliación, Pruebas, Alegatos y Resolución	En proceso

COLEGIO DE BACHILLERES DE QUINTANA ROO										
INFORME SOBRE PASIVOS CONTINGENTES										
1 de enero al 31 de diciembre 2024										
Autoridad responsable	Parte actora/ Promovente	Parte demandada	Número de expediente	Fecha de inicio	Monto acumulado a la última sesión	Aumento por mes	Días transcurridos de la demanda	Acciones realizadas	Último acto realizado	Estatus
H. Tribunal de Conciliación y Arbitraje del Estado de Quintana Roo	Gabriela Irasema Fren Cetina	COBAQROO	DIT-021/2020	22 de marzo del 2021	\$5,656,998.85	Sujeto a la continuidad del juicio y vencimiento de plazos de las prestaciones demandadas	3 años, 5 meses	Prosecución de seguimiento	Etapas de arbitraje	En proceso
H. Tribunal de Conciliación y Arbitraje del Estado de Quintana Roo	Mirza Aurora Burgos Azueta	COBAQROO	DIT-172/2019	21 de mayo del 2021	\$2,333,761.99	Sujeto a la continuidad del juicio y vencimiento de plazos de las prestaciones demandadas	3 años, 4 mes	Prosecución de seguimiento	Audiencia Pública de Conciliación, Pruebas, Alegatos y Resolución.	En proceso
H. Tribunal de Conciliación y Arbitraje del Estado de Quintana Roo	Zally del Socorro Carrillo Medina.	COBAQROO	DIT-78/2021	06 de agosto 2021	\$1,599,167.88	Sujeto a la continuidad del juicio y vencimiento de plazos de las prestaciones demandadas	3 años, 1 mes	Contestación de Demanda	Audiencia Pública de Conciliación, Pruebas, Alegatos y Resolución.	En proceso
H. Tribunal de Conciliación y Arbitraje del Estado de Quintana Roo	María Carolina Sauri Escalante.	COBAQROO	DIT-031/2018	06 de octubre 2021	\$4,935,723.18	Sujeto a la continuidad del juicio y vencimiento de plazos de las prestaciones demandadas	2 años, 11 meses	Contestación de Demanda	Audiencia Pública de Conciliación, Pruebas, Alegatos y Resolución.	En proceso
H. Tribunal de Conciliación y Arbitraje del Estado de Quintana Roo	Maricela Hernández Piña.	COBAQROO	DIT-191/2019	06 de octubre 2021	\$1,351,122.12	Sujeto a la continuidad del juicio y vencimiento de plazos de las prestaciones demandadas	2 años, 11 meses	Contestación de Demanda	Audiencia Pública de Conciliación, Pruebas, Alegatos y Resolución.	En proceso
H. Tribunal de Conciliación y Arbitraje del Estado de Quintana Roo	José Leonardo Cámara Castillo	COBAQROO	DIT-075/2021	04 de febrero de 2022	\$1,253,023.36	Sujeto a la continuidad del juicio y vencimiento de plazos de las prestaciones demandadas	2 años, 7 meses	Contestación de Demanda	Audiencia Pública de Conciliación, Pruebas, Alegatos y Resolución.	En proceso
H. Tribunal de Conciliación y Arbitraje del Estado de Quintana Roo	Manuelita de Jesús Parra Canto	COBAQROO	DIT-079/2021	08 de febrero de 2022	\$1,594,511.15	Sujeto a la continuidad del juicio y vencimiento de plazos de las prestaciones demandadas	2 año, 10 meses	Contestación de Demanda	Audiencia Pública de Conciliación, Pruebas, Alegatos y Resolución.	En proceso
H. Tribunal de Conciliación y Arbitraje del Estado de Quintana Roo	María Natividad Narváez Trejo	COBAQROO	DIT-220/2021	16 de agosto de 2022	\$30,197.65	Sujeto a la continuidad del juicio y vencimiento de plazos de las prestaciones demandadas	2 año, 1 mes	Inicio de demanda y contestación en tiempo y forma	Audiencia Pública de Conciliación, Pruebas, Alegatos y Resolución.	En proceso
H. Tribunal de Conciliación y Arbitraje del Estado de Quintana Roo	Iracema del Bote Rosario Martín	COBAQROO	DIT-220/2021	16 de agosto de 2022	\$31,034.44	Sujeto a la continuidad del juicio y vencimiento de plazos de las prestaciones demandadas	2 año, 1 mes	Inicio de demanda y contestación en tiempo y forma	Audiencia Pública de Conciliación, Pruebas, Alegatos y Resolución.	En proceso
H. Tribunal de Conciliación y Arbitraje del Estado de Quintana Roo	Ernesto Renan Lizárraga Alcocer	COBAQROO	DIT-220/2021	16 de agosto de 2022	\$44,966.81	Sujeto a la continuidad del juicio y vencimiento de plazos de las prestaciones demandadas	2 año, 1 mes	Inicio de demanda y contestación en tiempo y forma	Audiencia Pública de Conciliación, Pruebas, Alegatos y Resolución.	En proceso
H. Tribunal de Conciliación y Arbitraje del Estado de Quintana Roo	Guadalupe del Rocío Angulo Tapia	COBAQROO	DIT-220/2021	16 de agosto de 2022	\$44,636.60	Sujeto a la continuidad del juicio y vencimiento de plazos de las prestaciones demandadas	2 año, 1 mes	Inicio de demanda y contestación en tiempo y forma	Audiencia Pública de Conciliación, Pruebas, Alegatos y Resolución.	En proceso

COLEGIO DE BACHILLERES DE QUINTANA ROO										
INFORME SOBRE PASIVOS CONTINGENTES										
1 de enero al 31 de diciembre 2024										
Autoridad responsable	Parte actora/ Promovente	Parte demandada	Número de expediente	Fecha de inicio	Monto acumulado a la última sesión	Aumento por mes	Días transcurridos de la demanda	Acciones realizadas	Último acto realizado	Estatus
H. Tribunal de Conciliación y Arbitraje del Estado de Quintana Roo	Arturo Arredondo Montero	COBAQROO	DIT-220/2021	16 de agosto de 2022	\$45,170.06	Sujeto a la continuidad del juicio y vencimiento de plazos de las prestaciones demandadas	2 año, 1 mes	Inicio de demanda y contestación en tiempo y forma	Audiencia Pública de Conciliación, Pruebas, Alegatos y Resolución.	En proceso
H. Tribunal de Conciliación y Arbitraje del Estado de Quintana Roo	Zabdi Merari Mora Rodríguez	COBAQROO	DIT-220/2021	16 de agosto de 2022	\$43,436.80	Sujeto a la continuidad del juicio y vencimiento de plazos de las prestaciones demandadas	2 año, 1 mes	Inicio de demanda y contestación en tiempo y forma	Audiencia Pública de Conciliación, Pruebas, Alegatos y Resolución.	En proceso
H. Tribunal de Conciliación y Arbitraje del Estado de Quintana Roo	Amparo del Carmen Barrera Burgos	COBAQROO	DIT-220/2021	16 de agosto de 2022	\$30,538.39	Sujeto a la continuidad del juicio y vencimiento de plazos de las prestaciones demandadas	2 año, 1 mes	Inicio de demanda y contestación en tiempo y forma	Audiencia Pública de Conciliación, Pruebas, Alegatos y Resolución.	En proceso
H. Tribunal de Conciliación y Arbitraje del Estado de Quintana Roo	Yaidet Martínez Carvallo	COBAQROO	DIT-220/2021	16 de agosto de 2022	\$37,979.73	Sujeto a la continuidad del juicio y vencimiento de plazos de las prestaciones demandadas	2 año, 1 mes	Inicio de demanda y contestación en tiempo y forma	Audiencia Pública de Conciliación, Pruebas, Alegatos y Resolución.	En proceso
H. Tribunal de Conciliación y Arbitraje del Estado de Quintana Roo	Silvia Ivonne Ordaz López	COBAQROO	DIT-220/2021	16 de agosto de 2022	\$36,721.92	Sujeto a la continuidad del juicio y vencimiento de plazos de las prestaciones demandadas	2 año, 1 mes	Inicio de demanda y contestación en tiempo y forma	Audiencia Pública de Conciliación, Pruebas, Alegatos y Resolución.	En proceso
H. Tribunal de Conciliación y Arbitraje del Estado de Quintana Roo	Citali Nayeli Gómez Guzmán	COBAQROO	DIT-220/2021	16 de agosto de 2022	\$47,978.85	Sujeto a la continuidad del juicio y vencimiento de plazos de las prestaciones demandadas	2 año, 1 mes	Inicio de demanda y contestación en tiempo y forma	Audiencia Pública de Conciliación, Pruebas, Alegatos y Resolución.	En proceso
H. Tribunal de Conciliación y Arbitraje del Estado de Quintana Roo	Franklin Rogelio Chuc Mukul	COBAQROO	DIT-220/2021	16 de agosto de 2022	\$32,681.20	Sujeto a la continuidad del juicio y vencimiento de plazos de las prestaciones demandadas	2 año, 1 mes	Inicio de demanda y contestación en tiempo y forma	Audiencia Pública de Conciliación, Pruebas, Alegatos y Resolución.	En proceso
H. Tribunal de Conciliación y Arbitraje del Estado de Quintana Roo	María del Jesús Celestino Reyes	COBAQROO	DIT-220/2021	16 de agosto de 2022	\$42,675.95	Sujeto a la continuidad del juicio y vencimiento de plazos de las prestaciones demandadas	2 año, 1 mes	Inicio de demanda y contestación en tiempo y forma	Audiencia Pública de Conciliación, Pruebas, Alegatos y Resolución.	En proceso
H. Tribunal de Conciliación y Arbitraje del Estado de Quintana Roo	Vanessa Barrera Ortega	COBAQROO	DIT-220/2021	16 de agosto de 2022	\$37,979.73	Sujeto a la continuidad del juicio y vencimiento de plazos de las prestaciones demandadas	2 año, 1 mes	Inicio de demanda y contestación en tiempo y forma	Audiencia Pública de Conciliación, Pruebas, Alegatos y Resolución.	En proceso
H. Tribunal de Conciliación y Arbitraje del Estado de Quintana Roo	Roberto López Domínguez	COBAQROO	DIT-220/2021	16 de agosto de 2022	\$41,877.05	Sujeto a la continuidad del juicio y vencimiento de plazos de las prestaciones demandadas	2 año, 1 mes	Inicio de demanda y contestación en tiempo y forma	Audiencia Pública de Conciliación, Pruebas, Alegatos y Resolución.	En proceso
H. Tribunal de Conciliación y Arbitraje del Estado de Quintana Roo	Juan Aparicio Velásquez	COBAQROO	DIT-220/2021	16 de agosto de 2022	\$30,857.89	Sujeto a la continuidad del juicio y vencimiento de plazos de las prestaciones demandadas	2 año, 1 mes	Inicio de demanda y contestación en tiempo y forma	Audiencia Pública de Conciliación, Pruebas, Alegatos y Resolución.	En proceso
H. Tribunal de Conciliación y Arbitraje del Estado de Quintana Roo	Jorge Gabriel Chuc Mukul	COBAQROO	DIT-224/2021	26 de agosto de 2022	\$39,007.37	Sujeto a la continuidad del juicio y vencimiento de plazos de las prestaciones demandadas	2 año, 1 mes	Inicio de demanda y contestación en tiempo y forma	Audiencia Pública de Conciliación, Pruebas, Alegatos y Resolución.	En proceso
H. Tribunal de Conciliación y Arbitraje del Estado de Quintana Roo	Pedro Ernesto Echeverría Chavarría	COBAQROO	DIT-224/2021	26 de agosto de 2022	\$706,537.17	Sujeto a la continuidad del juicio y vencimiento de plazos de las prestaciones demandadas	2 año, 1 mes	Inicio de demanda y contestación en tiempo y forma	Audiencia Pública de Conciliación, Pruebas, Alegatos y Resolución.	En proceso

COLEGIO DE BACHILLERES DE QUINTANA ROO										
INFORME SOBRE PASIVOS CONTINGENTES										
1 de enero al 31 de diciembre 2024										
Autoridad responsable	Parte actora/ Promovente	Parte demandada	Número de expediente	Fecha de inicio	Monto acumulado a la última sesión	Aumento por mes	Días transcurridos de la demanda	Acciones realizadas	Último acto realizado	Estatus
									Alegatos y Resolución.	
H. Tribunal de Conciliación y Arbitraje del Estado de Quintana Roo	Gustavo Adolfo Castillo Moguel	COBAQROO	DIT-224/2021	26 de agosto de 2022	\$761,892.48	Sujeto a la continuidad del juicio y vencimiento de plazos de las prestaciones demandadas	2 año, 1 mes	Inicio de demanda y contestación en tiempo y forma	Audiencia Pública de Conciliación, Pruebas, Alegatos y Resolución.	En proceso
H. Tribunal de Conciliación y Arbitraje del Estado de Quintana Roo	Blanca Estela Gómez Nic	COBAQROO	DIT-224/2021	26 de agosto de 2022	\$872,083.53	Sujeto a la continuidad del juicio y vencimiento de plazos de las prestaciones demandadas	2 año, 1 mes	Inicio de demanda y contestación en tiempo y forma	Audiencia Pública de Conciliación, Pruebas, Alegatos y Resolución.	En proceso
H. Tribunal de Conciliación y Arbitraje del Estado de Quintana Roo	Hebert Isaac Medrano Rivera	COBAQROO	DIT-224/2021	26 de agosto de 2022	\$706,746.35	Sujeto a la continuidad del juicio y vencimiento de plazos de las prestaciones demandadas	2 año, 1 mes	Inicio de demanda y contestación en tiempo y forma	Audiencia Pública de Conciliación, Pruebas, Alegatos y Resolución.	En proceso
H. Tribunal de Conciliación y Arbitraje del Estado de Quintana Roo	Bellanelis García Montiel	COBAQROO	DIT-224/2021	26 de agosto de 2022	\$1,008,422.91	Sujeto a la continuidad del juicio y vencimiento de plazos de las prestaciones demandadas	2 año, 1 mes	Inicio de demanda y contestación en tiempo y forma	Audiencia Pública de Conciliación, Pruebas, Alegatos y Resolución.	En proceso
H. Tribunal de Conciliación y Arbitraje del Estado de Quintana Roo	Ricardo Noe Ramírez Para	COBAQROO	DIT-224/2021	26 de agosto de 2022	\$565,696.07	Sujeto a la continuidad del juicio y vencimiento de plazos de las prestaciones demandadas	2 año, 1 mes	Inicio de demanda y contestación en tiempo y forma	Audiencia Pública de Conciliación, Pruebas, Alegatos y Resolución.	En proceso
H. Tribunal de Conciliación y Arbitraje del Estado de Quintana Roo	Maritza Orellana Ramírez	COBAQROO	DIT-224/2021	26 de agosto de 2022	\$673,745.51	Sujeto a la continuidad del juicio y vencimiento de plazos de las prestaciones demandadas	2 año, 1 mes	Inicio de demanda y contestación en tiempo y forma	Audiencia Pública de Conciliación, Pruebas, Alegatos y Resolución.	En proceso
H. Tribunal de Conciliación y Arbitraje del Estado de Quintana Roo	María Belén Ayala Macias	COBAQROO	DIT-224/2021	26 de agosto de 2022	\$987,036.37	Sujeto a la continuidad del juicio y vencimiento de plazos de las prestaciones demandadas	2 año, 1 mes	Inicio de demanda y contestación en tiempo y forma	Audiencia Pública de Conciliación, Pruebas, Alegatos y Resolución.	En proceso
H. Tribunal de Conciliación y Arbitraje del Estado de Quintana Roo	Eneyda Isabel Poot Campos	COBAQROO	DIT-224/2021	26 de agosto de 2022	\$946,243.33	Sujeto a la continuidad del juicio y vencimiento de plazos de las prestaciones demandadas	2 año, 1 mes	Inicio de demanda y contestación en tiempo y forma	Audiencia Pública de Conciliación, Pruebas, Alegatos y Resolución.	En proceso
H. Tribunal de Conciliación y Arbitraje del Estado de Quintana Roo	Ma Esther Cristina Álvarez García	COBAQROO	DIT-224/2021	26 de agosto de 2022	\$958,925.84	Sujeto a la continuidad del juicio y vencimiento de plazos de las prestaciones demandadas	2 año, 1 mes	Inicio de demanda y contestación en tiempo y forma	Audiencia Pública de Conciliación, Pruebas, Alegatos y Resolución.	En proceso
H. Tribunal de Conciliación y Arbitraje del Estado de Quintana Roo	Norma Ucan Dzib	COBAQROO	DIT-224/2021	26 de agosto de 2022	\$452,704.53	Sujeto a la continuidad del juicio y vencimiento de plazos de las prestaciones demandadas	2 año, 1 mes	Inicio de demanda y contestación en tiempo y forma	Audiencia Pública de Conciliación, Pruebas, Alegatos y Resolución.	En proceso
H. Tribunal de Conciliación y Arbitraje del Estado de Quintana Roo	Rangel Jesús Ek Hernandez	COBAQROO	DIT-224/2021	26 de agosto de 2022	\$30,708.44	Sujeto a la continuidad del juicio y vencimiento de plazos de las prestaciones demandadas	2 año, 1 mes	Inicio de demanda y contestación en tiempo y forma	Audiencia Pública de Conciliación, Pruebas, Alegatos y Resolución.	En proceso
H. Tribunal de Conciliación y Arbitraje del Estado de Quintana Roo	Alma Elsa Angulo Sánchez	COBAQROO	DIT-224/2021	26 de agosto de 2022	\$836,182.66	Sujeto a la continuidad del juicio y vencimiento de plazos de las prestaciones demandadas	2 año, 1 mes	Inicio de demanda y contestación en tiempo y forma	Audiencia Pública de Conciliación, Pruebas, Alegatos y Resolución.	En proceso

COLEGIO DE BACHILLERES DE QUINTANA ROO										
INFORME SOBRE PASIVOS CONTINGENTES										
1 de enero al 31 de diciembre 2024										
Autoridad responsable	Parte actora/ Promovente	Parte demandada	Número de expediente	Fecha de inicio	Monto acumulado a la última sesión	Aumento por mes	Días transcurridos de la demanda	Acciones realizadas	Último acto realizado	Estatus
H. Tribunal de Conciliación y Arbitraje del Estado de Quintana Roo	Arturo Emmanuel Interian Pisté	COBAQROO	DIT-201/2022	13 de septiembre de 2022	\$1,247,122.56	Sujeto a la continuidad del juicio y vencimiento de plazos de las prestaciones demandadas	2 años	Inicio de demanda y contestación en tiempo y forma	Audiencia Pública de Conciliación, Pruebas, Alegatos y Resolución.	En proceso
H. Tribunal de Conciliación y Arbitraje del Estado de Quintana Roo	Carlos Manuel Chablé Valenzuela	COBAQROO	DIT-201/2022	13 de septiembre de 2022	\$2,885,600.39	Sujeto a la continuidad del juicio y vencimiento de plazos de las prestaciones demandadas	2 años	Inicio de demanda y contestación en tiempo y forma	Audiencia Pública de Conciliación, Pruebas, Alegatos y Resolución.	En proceso
H. Tribunal de Conciliación y Arbitraje del Estado de Quintana Roo	Román Miguel Briceño Dzib	COBAQROO	DIT-201/2022	13 de septiembre de 2022	\$2,788,344.08	Sujeto a la continuidad del juicio y vencimiento de plazos de las prestaciones demandadas	2 años	Inicio de demanda y contestación en tiempo y forma	Audiencia Pública de Conciliación, Pruebas, Alegatos y Resolución.	En proceso
H. Tribunal de Conciliación y Arbitraje del Estado de Quintana Roo	Enrique Herrera Villa	COBAQROO	DIT-201/2022	13 de septiembre de 2022	\$1,821,722.04	Sujeto a la continuidad del juicio y vencimiento de plazos de las prestaciones demandadas	2 años	Inicio de demanda y contestación en tiempo y forma	Audiencia Pública de Conciliación, Pruebas, Alegatos y Resolución.	En proceso
H. Tribunal de Conciliación y Arbitraje del Estado de Quintana Roo	América Isabel pech Quijano	COBAQROO	DIT-226/2021	20 de diciembre de 2022	\$119,316.31	Sujeto a la continuidad del juicio y vencimiento de plazos de las prestaciones demandadas	1 año, 9 meses	Inicio de demanda y contestación en tiempo y forma	Audiencia Pública de Conciliación, Pruebas, Alegatos y Resolución.	En proceso
H. Tribunal de Conciliación y Arbitraje del Estado de Quintana Roo	María del Rocío Arroyo González	COBAQROO	DIT-226/2021	20 de diciembre de 2022	\$187,034.48	Sujeto a la continuidad del juicio y vencimiento de plazos de las prestaciones demandadas	1 año, 9 meses	Inicio de demanda y contestación en tiempo y forma	Audiencia Pública de Conciliación, Pruebas, Alegatos y Resolución.	En proceso
H. Tribunal de Conciliación y Arbitraje del Estado de Quintana Roo	Martha Aracely Castro Vivas	COBAQROO	DIT-226/2021	20 de diciembre de 2022	\$144,566.89	Sujeto a la continuidad del juicio y vencimiento de plazos de las prestaciones demandadas	1 año, 9 meses	Inicio de demanda y contestación en tiempo y forma	Audiencia Pública de Conciliación, Pruebas, Alegatos y Resolución.	En proceso
H. Tribunal de Conciliación y Arbitraje del Estado de Quintana Roo	Maricela Armenta Ayala	COBAQROO	DIT-226/2021	20 de diciembre de 2022	\$148,396.84	Sujeto a la continuidad del juicio y vencimiento de plazos de las prestaciones demandadas	1 año, 9 meses	Inicio de demanda y contestación en tiempo y forma	Audiencia Pública de Conciliación, Pruebas, Alegatos y Resolución.	En proceso
H. Tribunal de Conciliación y Arbitraje del Estado de Quintana Roo	Miriam Adriana Ku Chuc	COBAQROO	DIT-226/2021	20 de diciembre de 2022	\$168,608.33	Sujeto a la continuidad del juicio y vencimiento de plazos de las prestaciones demandadas	1 año, 9 meses	Inicio de demanda y contestación en tiempo y forma	Audiencia Pública de Conciliación, Pruebas, Alegatos y Resolución.	En proceso
H. Tribunal de Conciliación y Arbitraje del Estado de Quintana Roo	Luis Alfredo Matías Jiménez	COBAQROO	DIT-226/2021	20 de diciembre de 2022	\$101,130.89	Sujeto a la continuidad del juicio y vencimiento de plazos de las prestaciones demandadas	1 año, 9 meses	Inicio de demanda y contestación en tiempo y forma	Audiencia Pública de Conciliación, Pruebas, Alegatos y Resolución.	En proceso
H. Tribunal de Conciliación y Arbitraje del Estado de Quintana Roo	José Francisco Ariel Cob Castro	COBAQROO	DIT-226/2021	20 de diciembre de 2022	\$1,373,697.50	Sujeto a la continuidad del juicio y vencimiento de plazos de las prestaciones demandadas	1 año, 9 meses	Inicio de demanda y contestación en tiempo y forma	Audiencia Pública de Conciliación, Pruebas, Alegatos y Resolución.	En proceso
H. Tribunal de Conciliación y Arbitraje del Estado de Quintana Roo	Román Miguel Briceño Dzib	COBAQROO	DIT-226/2021	20 de diciembre de 2022	\$1,639,520.20	Sujeto a la continuidad del juicio y vencimiento de plazos de las prestaciones demandadas	1 año, 9 meses	Inicio de demanda y contestación en tiempo y forma	Audiencia Pública de Conciliación, Pruebas, Alegatos y Resolución.	En proceso
H. Tribunal de Conciliación y Arbitraje del Estado de Quintana Roo	Juan Vargas Venegas	COBAQROO	DIT-226/2021	20 de diciembre de 2022	\$82,165.16	Sujeto a la continuidad del juicio y vencimiento de plazos de las prestaciones demandadas	1 año, 9 meses	Inicio de demanda y contestación en tiempo y forma	Audiencia Pública de Conciliación, Pruebas, Alegatos y Resolución.	En proceso

COLEGIO DE BACHILLERES DE QUINTANA ROO										
INFORME SOBRE PASIVOS CONTINGENTES										
1 de enero al 31 de diciembre 2024										
Autoridad responsable	Parte actora/ Promovente	Parte demandada	Número de expediente	Fecha de inicio	Monto acumulado a la última sesión	Aumento por mes	Días transcurridos de la demanda	Acciones realizadas	Último acto realizado	Estatus
H. Tribunal de Conciliación y Arbitraje del Estado de Quintana Roo	Silvia Mercedes López Flores	COBAQROO	DIT-226/2021	20 de diciembre de 2022	\$196,948.69	Sujeto a la continuidad del juicio y vencimiento de plazos de las prestaciones demandadas	1 año, 9 meses	Inicio de demanda y contestación en tiempo y forma	Audiencia Pública de Conciliación, Pruebas, Alegatos y Resolución.	En proceso
H. Tribunal de Conciliación y Arbitraje del Estado de Quintana Roo	María Isabel Gamboa Aguilar	COBAQROO	DIT-226/2021	20 de diciembre de 2022	\$106,585.63	Sujeto a la continuidad del juicio y vencimiento de plazos de las prestaciones demandadas	1 año, 9 meses	Inicio de demanda y contestación en tiempo y forma	Audiencia Pública de Conciliación, Pruebas, Alegatos y Resolución.	En proceso
H. Tribunal de Conciliación y Arbitraje del Estado de Quintana Roo	Silvia Leticia Moguel Canul	COBAQROO	DIT-226/2021	20 de diciembre de 2022	\$218,298.56	Sujeto a la continuidad del juicio y vencimiento de plazos de las prestaciones demandadas	1 año, 9 meses	Inicio de demanda y contestación en tiempo y forma	Audiencia Pública de Conciliación, Pruebas, Alegatos y Resolución.	En proceso
H. Tribunal de Conciliación y Arbitraje del Estado de Quintana Roo	Cintha Nallely Polanco Chi	COBAQROO	DIT-226/2021	20 de diciembre de 2022	\$154,655.48	Sujeto a la continuidad del juicio y vencimiento de plazos de las prestaciones demandadas	1 año, 9 meses	Inicio de demanda y contestación en tiempo y forma	Audiencia Pública de Conciliación, Pruebas, Alegatos y Resolución.	En proceso
H. Tribunal de Conciliación y Arbitraje del Estado de Quintana Roo	Olga Lidia Gómez Novelo	COBAQROO	DIT-226/2021	20 de diciembre de 2022	\$1,300,944.20	Sujeto a la continuidad del juicio y vencimiento de plazos de las prestaciones demandadas	1 año, 9 meses	Inicio de demanda y contestación en tiempo y forma	Audiencia Pública de Conciliación, Pruebas, Alegatos y Resolución.	En proceso
H. Tribunal de Conciliación y Arbitraje del Estado de Quintana Roo	Manuel Aguilar Valenzuela	COBAQROO	DIT-226/2021	20 de diciembre de 2022	\$186,292.42	Sujeto a la continuidad del juicio y vencimiento de plazos de las prestaciones demandadas	1 año, 9 meses	Inicio de demanda y contestación en tiempo y forma	Audiencia Pública de Conciliación, Pruebas, Alegatos y Resolución.	En proceso
H. Tribunal de Conciliación y Arbitraje del Estado de Quintana Roo	Alondra Guadalupe del Ángel Calderón	COBAQROO	DIT-226/2021	20 de diciembre de 2022	\$148,208.18	Sujeto a la continuidad del juicio y vencimiento de plazos de las prestaciones demandadas	1 año, 9 meses	Inicio de demanda y contestación en tiempo y forma	Audiencia Pública de Conciliación, Pruebas, Alegatos y Resolución.	En proceso
H. Tribunal de Conciliación y Arbitraje del Estado de Quintana Roo	José Iván Pérez Amaro	COBAQROO	DIT-226/2021	20 de diciembre de 2022	\$167,146.45	Sujeto a la continuidad del juicio y vencimiento de plazos de las prestaciones demandadas	1 año, 9 meses	Inicio de demanda y contestación en tiempo y forma	Audiencia Pública de Conciliación, Pruebas, Alegatos y Resolución.	En proceso
H. Tribunal de Conciliación y Arbitraje del Estado de Quintana Roo	Rubén Osvaldo Sosa Hernández	COBAQROO	DIT-227/2021	20 de diciembre de 2022	\$170,396.15	Sujeto a la continuidad del juicio y vencimiento de plazos de las prestaciones demandadas	1 año, 9 meses	Inicio de demanda y contestación en tiempo y forma	Audiencia Pública de Conciliación, Pruebas, Alegatos y Resolución.	En proceso
H. Tribunal de Conciliación y Arbitraje del Estado de Quintana Roo	Carlos Manuel Chablé Valenzuela	COBAQROO	DIT-227/2021	20 de diciembre de 2022	\$1,824,032.79	Sujeto a la continuidad del juicio y vencimiento de plazos de las prestaciones demandadas	1 año, 9 meses	Inicio de demanda y contestación en tiempo y forma	Audiencia Pública de Conciliación, Pruebas, Alegatos y Resolución.	En proceso
H. Tribunal de Conciliación y Arbitraje del Estado de Quintana Roo	Patricia Noemi Chay Gómez	COBAQROO	DIT-227/2021	20 de diciembre de 2022	\$142,411.76	Sujeto a la continuidad del juicio y vencimiento de plazos de las prestaciones demandadas	1 año, 9 meses	Inicio de demanda y contestación en tiempo y forma	Audiencia Pública de Conciliación, Pruebas, Alegatos y Resolución.	En proceso
H. Tribunal de Conciliación y Arbitraje del Estado de Quintana Roo	Emiliana Pat Chuc	COBAQROO	DIT-227/2021	20 de diciembre de 2022	\$82,645.48	Sujeto a la continuidad del juicio y vencimiento de plazos de las prestaciones demandadas	1 año, 9 meses	Inicio de demanda y contestación en tiempo y forma	Audiencia Pública de Conciliación, Pruebas, Alegatos y Resolución.	En proceso

COLEGIO DE BACHILLERES DE QUINTANA ROO										
INFORME SOBRE PASIVOS CONTINGENTES										
1 de enero al 31 de diciembre 2024										
Autoridad responsable	Parte actora/ Promovente	Parte demandada	Número de expediente	Fecha de inicio	Monto acumulado a la última sesión	Aumento por mes	Días transcurridos de la demanda	Acciones realizadas	Último acto realizado	Estatus
H. Tribunal de Conciliación y Arbitraje del Estado de Quintana Roo	Edgar Fidencia Martín Cauich	COBAQROO	DIT- 227/2021	20 de diciembre de 2022	\$124,134.50	Sujeto a la continuidad del juicio y vencimiento de plazos de las prestaciones demandadas	1 año, 9 meses	Inicio de demanda y contestación en tiempo y forma	Audiencia Pública de Conciliación, Pruebas, Alegatos y Resolución.	En proceso
H. Tribunal de Conciliación y Arbitraje del Estado de Quintana Roo	Eduardo Escobar Orozco	COBAQROO	DIT- 227/2021	20 de diciembre de 2022	\$118,132.45	Sujeto a la continuidad del juicio y vencimiento de plazos de las prestaciones demandadas	1 año, 9 meses	Inicio de demanda y contestación en tiempo y forma	Audiencia Pública de Conciliación, Pruebas, Alegatos y Resolución.	En proceso
H. Tribunal de Conciliación y Arbitraje del Estado de Quintana Roo	Dolores Micaela Chávez Hernández	COBAQROO	DIT- 227/2021	20 de diciembre de 2022	\$43,016.91	Sujeto a la continuidad del juicio y vencimiento de plazos de las prestaciones demandadas	1 año, 9 meses	Inicio de demanda y contestación en tiempo y forma	Audiencia Pública de Conciliación, Pruebas, Alegatos y Resolución.	En proceso
H. Tribunal de Conciliación y Arbitraje del Estado de Quintana Roo	Adelaida Isabel Castillo Poot	COBAQROO	DIT- 227/2021	20 de diciembre de 2022	\$193,364.47	Sujeto a la continuidad del juicio y vencimiento de plazos de las prestaciones demandadas	1 año, 9 meses	Inicio de demanda y contestación en tiempo y forma	Audiencia Pública de Conciliación, Pruebas, Alegatos y Resolución.	En proceso
H. Tribunal de Conciliación y Arbitraje del Estado de Quintana Roo	Juliana Noh Torres	COBAQROO	DIT- 227/2021	20 de diciembre de 2022	\$116,836.35	Sujeto a la continuidad del juicio y vencimiento de plazos de las prestaciones demandadas	1 año, 9 meses	Inicio de demanda y contestación en tiempo y forma	Audiencia Pública de Conciliación, Pruebas, Alegatos y Resolución.	En proceso
H. Tribunal de Conciliación y Arbitraje del Estado de Quintana Roo	David Abraham Cierra Cejin	COBAQROO	DIT- 227/2021	20 de diciembre de 2022	\$201,137.37	Sujeto a la continuidad del juicio y vencimiento de plazos de las prestaciones demandadas	1 año, 9 meses	Inicio de demanda y contestación en tiempo y forma	Audiencia Pública de Conciliación, Pruebas, Alegatos y Resolución.	En proceso
H. Tribunal de Conciliación y Arbitraje del Estado de Quintana Roo	María José Poot Kantun	COBAQROO	DIT- 227/2021	20 de diciembre de 2022	\$808,173.64	Sujeto a la continuidad del juicio y vencimiento de plazos de las prestaciones demandadas	1 año, 9 meses	Inicio de demanda y contestación en tiempo y forma	Audiencia Pública de Conciliación, Pruebas, Alegatos y Resolución.	En proceso
H. Tribunal de Conciliación y Arbitraje del Estado de Quintana Roo	Alicia Ramón Barrios	COBAQROO	DIT- 227/2021	20 de diciembre de 2022	\$2,766,114.31	Sujeto a la continuidad del juicio y vencimiento de plazos de las prestaciones demandadas	1 año, 9 meses	Inicio de demanda y contestación en tiempo y forma	Audiencia Pública de Conciliación, Pruebas, Alegatos y Resolución.	En proceso
H. Tribunal de Conciliación y Arbitraje del Estado de Quintana Roo	Roger Adrián Lozano Colonia	COBAQROO	DIT- 227/2021	20 de diciembre de 2022	\$104,611.60	Sujeto a la continuidad del juicio y vencimiento de plazos de las prestaciones demandadas	1 año, 9 meses	Inicio de demanda y contestación en tiempo y forma	Audiencia Pública de Conciliación, Pruebas, Alegatos y Resolución.	En proceso
H. Tribunal de Conciliación y Arbitraje del Estado de Quintana Roo	Orlando Iván Cauich Chay	COBAQROO	DIT- 227/2021	20 de diciembre de 2022	\$85,930.00	Sujeto a la continuidad del juicio y vencimiento de plazos de las prestaciones demandadas	1 año, 9 meses	Inicio de demanda y contestación en tiempo y forma	Audiencia Pública de Conciliación, Pruebas, Alegatos y Resolución.	En proceso
H. Tribunal de Conciliación y Arbitraje del Estado de Quintana Roo	Nazly Naomy Torres Coral	COBAQROO	DIT- 227/2021	20 de diciembre de 2022	\$136,800.21	Sujeto a la continuidad del juicio y vencimiento de plazos de las prestaciones demandadas	1 año, 9 meses	Inicio de demanda y contestación en tiempo y forma	Audiencia Pública de Conciliación, Pruebas, Alegatos y Resolución.	En proceso
H. Tribunal de Conciliación y Arbitraje del Estado de Quintana Roo	Miriam del Rosario Rodríguez Illescas	COBAQROO	DIT- 227/2021	20 de diciembre de 2022	\$198,879.08	Sujeto a la continuidad del juicio y vencimiento de plazos de las prestaciones demandadas	1 año, 9 meses	Inicio de demanda y contestación en tiempo y forma	Audiencia Pública de Conciliación, Pruebas, Alegatos y Resolución.	En proceso
H. Tribunal de Conciliación y Arbitraje del Estado de Quintana Roo	Jesús Nefalí Peraza Citiuk	COBAQROO	DIT- 227/2021	20 de diciembre de 2022	\$132,775.39	Sujeto a la continuidad del juicio y vencimiento de plazos de las prestaciones demandadas	1 año, 9 meses	Inicio de demanda y contestación en tiempo y forma	Audiencia Pública de Conciliación, Pruebas, Alegatos y Resolución.	En proceso

COLEGIO DE BACHILLERES DE QUINTANA ROO										
INFORME SOBRE PASIVOS CONTINGENTES										
1 de enero al 31 de diciembre 2024										
Autoridad responsable	Parte actora/ Promovente	Parte demandada	Número de expediente	Fecha de inicio	Monto acumulado a la última sesión	Aumento por mes	Días transcurridos de la demanda	Acciones realizadas	Último acto realizado	Estatus
H. Tribunal de Conciliación y Arbitraje del Estado de Quintana Roo	Lidia Eunice Burgos Azueta	COBAQROO	DIT-227/2021	20 de diciembre de 2022	\$94,847.77	Sujeto a la continuidad del juicio y vencimiento de plazos de las prestaciones demandadas	1 año, 9 meses	Inicio de demanda y contestación en tiempo y forma	Audiencia Pública de Conciliación, Pruebas, Alegatos y Resolución.	En proceso
H. Tribunal de Conciliación y Arbitraje del Estado de Quintana Roo	José Antonio Cuevas Maldonado	COBAQROO	DIT-227/2021	20 de diciembre de 2022	\$112,091.78	Sujeto a la continuidad del juicio y vencimiento de plazos de las prestaciones demandadas	1 año, 9 meses	Inicio de demanda y contestación en tiempo y forma	Audiencia Pública de Conciliación, Pruebas, Alegatos y Resolución.	En proceso
H. Tribunal de Conciliación y Arbitraje del Estado de Quintana Roo	Elvira Martínez Trejo	COBAQROO	DIT-227/2021	20 de diciembre de 2022	\$144,476.65	Sujeto a la continuidad del juicio y vencimiento de plazos de las prestaciones demandadas	1 año, 9 meses	Inicio de demanda y contestación en tiempo y forma	Audiencia Pública de Conciliación, Pruebas, Alegatos y Resolución.	En proceso
H. Tribunal de Conciliación y Arbitraje del Estado de Quintana Roo	Migdal Joel Poot Kantun	COBAQROO	DIT-227/2021	20 de diciembre de 2022	\$159,538.13	Sujeto a la continuidad del juicio y vencimiento de plazos de las prestaciones demandadas	1 año, 9 meses	Inicio de demanda y contestación en tiempo y forma	Audiencia Pública de Conciliación, Pruebas, Alegatos y Resolución.	En proceso
H. Tribunal de Conciliación y Arbitraje del Estado de Quintana Roo	Rosybell Balam Zavala	COBAQROO	DIT-227/2021	20 de diciembre de 2022	\$148,148.88	Sujeto a la continuidad del juicio y vencimiento de plazos de las prestaciones demandadas	1 año, 9 meses	Inicio de demanda y contestación en tiempo y forma	Audiencia Pública de Conciliación, Pruebas, Alegatos y Resolución.	En proceso
H. Tribunal de Conciliación y Arbitraje del Estado de Quintana Roo	SHAILI ADRIANA CIFUENTES RIVERA	COBAQROO	DIT-177/2022	26 de abril del 2023	\$638,252.00	Sujeto a la continuidad del juicio y vencimiento de plazos de las prestaciones demandadas	1 año, 5 meses	Inicio de demanda y contestación en tiempo y forma	Audiencia Pública de Conciliación, Pruebas, Alegatos y Resolución.	En proceso
H. Tribunal de Conciliación y Arbitraje del Estado de Quintana Roo	OLIVIA PEÑA ROMAN.	COBAQROO	DIT-190/2022	06 de junio del 2023	\$916,213.89	Sujeto a la continuidad del juicio y vencimiento de plazos de las prestaciones demandadas	1 año, 3 meses	Inicio de demanda y contestación en tiempo y forma	Audiencia Pública de Conciliación, Pruebas, Alegatos y Resolución.	En proceso
H. Tribunal de Conciliación y Arbitraje del Estado de Quintana Roo	MARIA ANGELICA CANCINO KETZ	COBAQROO	DIT-190/2022	06 de junio del 2023	\$787,484.60	Sujeto a la continuidad del juicio y vencimiento de plazos de las prestaciones demandadas	1 año, 3 meses	Inicio de demanda y contestación en tiempo y forma	Audiencia Pública de Conciliación, Pruebas, Alegatos y Resolución.	En proceso
H. Tribunal de Conciliación y Arbitraje del Estado de Quintana Roo	LETICIA OLARTE VALENTIN	COBAQROO	DIT-190/2022	6 de junio del 2023	\$503,513.71	Sujeto a la continuidad del juicio y vencimiento de plazos de las prestaciones demandadas	1 año, 3 meses	Inicio de demanda y contestación en tiempo y forma	Audiencia Pública de Conciliación, Pruebas, Alegatos y Resolución.	En proceso
H. Tribunal de Conciliación y Arbitraje del Estado de Quintana Roo	SOLANGEL GUADALUPE CANTUN DELGADO	COBAQROO	DIT-190/2022	6 de junio del 2023	\$684,010.34	Sujeto a la continuidad del juicio y vencimiento de plazos de las prestaciones demandadas	1 año, 3 meses	Inicio de demanda y contestación en tiempo y forma	Audiencia Pública de Conciliación, Pruebas, Alegatos y Resolución.	En proceso
H. Tribunal de Conciliación y Arbitraje del Estado de Quintana Roo	MARIO ALVARADO HERNANDEZ	COBAQROO	DIT-190/2022	6 de junio del 2023	\$600,914.77	Sujeto a la continuidad del juicio y vencimiento de plazos de las prestaciones demandadas	1 año, 3 meses	Inicio de demanda y contestación en tiempo y forma	Audiencia Pública de Conciliación, Pruebas, Alegatos y Resolución.	En proceso
H. Tribunal de Conciliación y Arbitraje del Estado de Quintana Roo	TANIA IVETTE RAYA CACHON	COBAQROO	DIT-052/2023	11 de julio del 2023	\$335,997.95	Sujeto a la continuidad del juicio y vencimiento de plazos de las prestaciones demandadas	1 año, 2 meses	Inicio de demanda y contestación en tiempo y forma	Audiencia Pública de Conciliación, Pruebas, Alegatos y Resolución.	En proceso
Juez Segundo Mercantil	FOMEPADE	COBAQROO	1233/2021	03 de agosto del 2021	\$1,354,060.15	Sentencia	3 años, 1 mes	Inicio de demanda contestación en	No se tiene conocimiento	En proceso

COLEGIO DE BACHILLERES DE QUINTANA ROO										
INFORME SOBRE PASIVOS CONTINGENTES										
1 de enero al 31 de diciembre 2024										
Autoridad responsable	Parte actora/ Promovente	Parte demandada	Número de expediente	Fecha de inicio	Monto acumulado a la última sesión	Aumento por mes	Días transcurridos de la demanda	Acciones realizadas	Último acto realizado	Estatus
								tiempo y forma		
H. Junta Local de Conciliación y Arbitraje del Estado de Quintana Roo	Ramon Alfonso Loria Acosta	COBAQROO	DI-016/2015	28 de enero de 2015	\$296,861.78	Laudo	9 años, 9 meses	Incidente de falta de competencia	Amparo	Se otorgo la suspensión
H. Junta Local de Conciliación y Arbitraje del Estado de Quintana Roo	Gabriel Vázquez Dzul	COBAQROO	DIT-190/2024	12 de junio de 2024	\$2,570,290.90	Inicio	3 meses	Inicio de demanda y contestación en tiempo y forma	No se tiene conocimiento	En proceso
H. Junta Local de Conciliación y Arbitraje del Estado de Quintana Roo	Abraham Cesar Le Martínez	COBAQROO	DIT-162/2023	18 de junio de 2024	\$271,111.34	Inicio	3 mes	Inicio de demanda y contestación en tiempo y forma	No se tiene conocimiento	En proceso
H. Tribunal de Conciliación y Arbitraje del Estado de Quintana Roo	Rafael Eusebio Eloy Espadas Santini	COBAQROO	DIT-170/2023		\$107,644.76	Inicio	1 mes	Inicio de demanda y contestación en tiempo y forma	Inicio de demanda y contestación en tiempo y forma	En proceso
H. Tribunal de Conciliación y Arbitraje del Estado de Quintana Roo	Jesús Armando Cauich Rosel	COBAQROO	DIT-117/2024		\$292,912.82	Inicio	1 mes	Inicio de demanda y contestación en tiempo y forma	Inicio de demanda y contestación en tiempo y forma	En proceso
TOTAL: \$105,806,833.90										

Bajo protesta de decir verdad declaramos que los Estados Financieros y sus notas son razonablemente correctos y son responsabilidad del emisor.

Jefa del Departamento de Recursos Financieros

Directora General

LCP. Brenda Raquel Santamaría Guerrero

Licda. Lucia Monserrat Moreno Oliva

Directora Administrativa

C. Leydi Marlene Chan Serralta

1.9 NOTAS A LOS ESTADOS FINANCIEROS

Notas a los Estados Financieros Al 31 de diciembre de 2024 (Cifras en pesos)

De conformidad al artículo 46, fracción I, inciso g) y 49 de la Ley General de Contabilidad Gubernamental, así como a la normatividad emitida por el Consejo Nacional de Armonización Contable, primordialmente en el capítulo VII de los Estados e Informes Contables, Presupuestarios, Programáticos y de los Indicadores de Postura Fiscal, del Manual de Contabilidad Gubernamental, se presentan las notas a los estados financieros al 31 de diciembre de 2024 con los siguientes apartados:

- a) Notas de Gestión Administrativa**
- b) Notas de Desglose**
- c) Notas de Memoria**

a) NOTAS DE GESTIÓN ADMINISTRATIVA

Introducción

El Colegio de Bachilleres del Estado de Quintana Roo (COBAQROO), es un Organismo Público Descentralizado del Gobierno del Estado de Quintana Roo, con personalidad jurídica y patrimonio propio, con domicilio en la Ciudad de Chetumal capital del Estado, de conformidad con el Decreto número 95, emitido por la Honorable II Legislatura Constitucional del Estado de Quintana Roo, el día veintisiete de agosto de mil novecientos ochenta, publicado en el Periódico Oficial del Gobierno del Estado, en fecha treinta de agosto del mismo año.

1.- Autorización e Historia

Mediante decreto número 95, publicado el 27 de agosto de 1980 en el Periódico Oficial del Gobierno del Estado de Quintana Roo, se crea el Colegio de Bachilleres del Estado de Quintana Roo, como Organismo Público Descentralizado del Gobierno del Estado, con personalidad jurídica y patrimonio propio, con domicilio en la ciudad de Chetumal, Quintana Roo.

Estructura Organizacional

El Colegio se integra por los siguientes órganos de Gobierno y Administración:

- I.- Una H. Junta Directiva;
- II.- Un Director General; y
- III.- Un Consejo Consultivo de Directores.

2.- Panorama Económico y Financiero

El Colegio de Bachilleres opera con el presupuesto autorizado y asignado en el Presupuesto de Egresos del Estado.

Conforme lo anterior se integra el techo presupuestal, para desarrollar las actividades sustantivas para el cumplimiento de los objetivos del Instituto, de acuerdo con el Plan Estatal de Desarrollo, vigente.

3.- Organización y Objeto Social

a) Objeto Social y Atribuciones

El Colegio, tiene por objeto impartir la educación correspondiente al tipo medio superior.

El Colegio tiene las siguientes atribuciones:

- Establecer, promover, organizar, administrar y sostener planteles en los lugares del Estado que estime conveniente;

- Impartir educación del tipo medio superior, en las distintas modalidades;
- Expedir certificados de estudios y otorgar diplomas y títulos académicos;
- Otorgar o retirar reconocimientos de validez oficial a estudios realizados en los planteles a que se refiere la fracción I del presente artículo, que impartan el mismo tipo de enseñanza; y
- Ejercer las demás que le otorguen las diversas normas y lineamientos aplicables.

b) Ejercicio Fiscal

Las cifras que se presentan en los Estados Financieros y Presupuestarios corresponden al ejercicio fiscal del 01 de enero al 31 de diciembre de 2024, comparativo con el ejercicio 2023.

c) Régimen Jurídico

Por ser un Organismo Descentralizado, no es contribuyente del Impuesto Sobre la Renta (ISR), al estar contemplado dentro del Título III de la Ley del ISR denominado del Régimen de Personas Morales con fines no lucrativos y no está obligado al pago de la Participación de los Trabajadores en las Utilidades (PTU).

4.- Bases de preparación de los Estados Financieros.

El 31 de diciembre de 2008, se publicó en el Diario Oficial de la Federación la Ley General de Contabilidad Gubernamental (LGCG), que entró en vigor el 1º de enero de 2009. Dicha Ley tiene observancia obligatoria para los poderes Ejecutivo, Legislativo y Judicial de la Federación, los Estados y el Distrito Federal; los ayuntamientos de los municipios; los órganos político-administrativos de las demarcaciones territoriales del Distrito Federal; las entidades de la administración pública paraestatal ya sean federales, estatales o municipales y los órganos autónomos federales y estatales.

La Ley tiene por objeto establecer los criterios generales que regirán la contabilidad gubernamental y la emisión de la información financiera de los entes públicos, con la finalidad de lograr la armonización contable a nivel nacional, para lo cual fue creado el Consejo Nacional de Armonización Contable (CONAC) como órgano de coordinación para la armonización de la contabilidad gubernamental, el cual tiene por objeto la emisión de las normas contables y las disposiciones presupuestales que se aplicarán para la generación de información financiera y presupuestal que emitirán los entes públicos.

A partir del ejercicio 2009, el CONAC ha emitido diversas disposiciones regulatorias en materia de contabilidad gubernamental y presupuestal, en las cuales se establecieron diversas fechas para el inicio de su aplicación efectiva.

Con la finalidad de dar cumplimiento al objetivo de la armonización contable y establecer los ejercicios sociales en que tendrá aplicación efectiva el conjunto de normas aplicables, el 15 de diciembre de 2010 el CONAC emitió el Acuerdo de Interpretación sobre las obligaciones establecidas en los artículos transitorios de la LGCG, en la cual interpretó que las entidades paraestatales de las entidades federativas tienen la obligación, a partir del 1 de enero de 2012, de realizar registros contables con base acumulativa, apegándose al marco conceptual y a los postulados básicos de contabilidad gubernamental, así como a las normas y metodologías que establezcan los momentos contables, los clasificadores y los manuales de contabilidad gubernamental armonizados y de acuerdo con las respectivas matrices de conversión con las características señaladas en los artículos 40 y 41 de la LGCG.

Derivado de lo anterior, los Estados Financieros y las notas del Colegio de Bachilleres del Estado de Quintana Roo (COBAQROO) están realizadas de acuerdo con la normatividad aplicable.

Los postulados básicos de contabilidad gubernamental aprobados por el Consejo Nacional de Armonización Contable, se enlistan a continuación:

Postulados Básicos de Contabilidad Gubernamental
Sustancia económica
Entes públicos
Existencia permanente
Revelación suficiente
Importancia relativa
Registro e integración presupuestaria
Consolidación de la información financiera
Devengo contable
Valuación
Dualidad económica
Consistencia

5.- Políticas Contables Significativas

De conformidad con el marco normativo en materia contable y financiera aplicable al Colegio en virtud de su constitución jurídica, a continuación, se revelan las principales políticas contables, sobre las cuales se preparan los Estados Financieros que se acompañan.

a) Moneda en los estados financieros

Los Estados Financieros y notas, incluyen saldos y transacciones en pesos mexicanos, las cifras que se incluyen han sido determinadas sobre los valores históricos originales, sin reconocer los efectos de la inflación.

b) Base acumulativa y de devengo contable

La contabilización de las operaciones se realiza sobre una base acumulativa, aplicando el postulado básico de contabilidad gubernamental denominado devengo contable, lo que significa que

los ingresos se reconocen en la contabilidad cuando existe jurídicamente el derecho al cobro y los gastos en la fecha de su realización, en ambos casos independientemente de la fecha de pago.

c) Efectivo y equivalentes de efectivo

Son los recursos a corto plazo de gran liquidez que son fácilmente convertibles en importes determinados de efectivo, se encuentra representado principalmente por efectivo en cuentas bancarias.

El efectivo se valúa a su valor nominal. Los rendimientos que se generan se reconocen por medio del estado de cuenta bancario.

d) Derechos a recibir efectivo y equivalentes

Representan los derechos de cobro originados en el desarrollo de las actividades del ente público, de los cuales se espera recibir una contraprestación representada en recursos, bienes o servicios; en un plazo menor o igual a doce meses.

Se presentan a su valor de realización.

e) Bienes Inmuebles

Los edificios, se registran a su costo de adquisición o de construcción.

f) Bienes Muebles

Las inversiones en bienes muebles son registradas a su costo de adquisición, incluye el Impuesto al Valor Agregado en el período en que ocurre. Con el fin de cumplir con la normatividad al respecto, el Colegio registra la depreciación de los bienes con los porcentajes determinados en los Parámetros de Estimación de Vida Útil emitidos por el CONAC.

g) Cuentas por pagar a corto plazo

Corresponde a obligaciones pendientes de pago al cierre del ejercicio, proveniente de operaciones realizadas.

h) Indemnizaciones al personal

De acuerdo con la Ley Federal del Trabajo, se tiene una responsabilidad por indemnizaciones a los trabajadores que sean despedidos en ciertas condiciones, el estado de situación financiera no incluye una reserva para cubrir esta contingencia.

i) Primas de Antigüedad

Las Primas de Antigüedad se registran directamente a los resultados en el ejercicio en que se paguen.

j) Obtención de Ingresos

El Colegio recibe principalmente recursos por las transferencias que le realiza del Gobierno Federal y Estatal.

6.- Posición en Moneda Extranjera y Protección por Riesgo Cambiario

El Colegio de Bachilleres prepara los Estados Financieros en pesos mexicanos corrientes.

7.- Reporte Analítico del Activo

El Colegio de Bachilleres se apega a las reglas específicas del registro y valoración del patrimonio, así como la guía de Vida Útil estimada y porcentajes de depreciación registrándose en los gastos del período.

8.- Fideicomisos, Mandatos y Contratos Análogos

El Colegio de Bachilleres no posee ni maneja Fideicomisos, Mandatos o Contratos Análogos.

9.- Reporte de la Recaudación

Los principales ingresos se muestran a continuación:

Concepto	Devengado
Ingresos por Ventas de Bienes, Prestación de Servicios y Otros Ingresos	43,376,570.35
Transferencias, Asignaciones, Subsidios y Subvenciones, y pensiones y jubilaciones	947,274,983.69
Otros Ingresos y Beneficios Varios	1,526,486.27
Total	992,178,040.31

10.- Información de la Deuda y el Reporte Analítico de la Deuda

El Colegio de Bachilleres no tiene deuda pública.

11.- Calificaciones Otorgadas

El Colegio de Bachilleres no ha realizado transacciones con las entidades bancarias que requieran calificación crediticia.

12.- Procesos de Mejora

El Colegio de Bachilleres se encuentra modernizando su sistema informático de contabilidad gubernamental, que permita el registro contable y presupuestal de manera más completa y efectiva, conforme a los lineamientos del CONAC.

13.- Información por Segmentos

El Colegio de Bachilleres presenta información a detalle.

14.- Eventos Posteriores al Cierre

El Colegio de Bachilleres informa que no hubieron hechos ocurridos después de la fecha de los estados financieros que le afecten económicamente y que no se conocían a la fecha de cierre.

15.- Partes Relacionadas

El Colegio de Bachilleres no tiene partes relacionadas que pudieran ejercer influencia significativa en sus decisiones financieras y operativas.

16.- Responsabilidad sobre la presentación razonable de la información contable

“Bajo protesta de decir verdad declaramos que los Estados Financieros y sus notas son razonablemente correctos y son responsabilidad del emisor”

b) NOTAS DE DESGLOSE

1) NOTAS AL ESTADO DE ACTIVIDADES

a) Ingresos de la Gestión

Los ingresos están integrados de la siguiente manera:

Concepto	2024	%	2023	%
Ingresos por venta de bienes y Prestación de servicios	43,376,570.35	4.4%	30,184,835.71	3.4%
Participaciones, Aportaciones, Convenios, Incentivos Derivados de la Colaboración Fiscal y Fondos Distintos de Aportaciones	0.00	0.0%	0.00	0.0%
Transferencias, Asignaciones, Subsidios y Subvenciones, y Pensiones y Jubilaciones	947,274,983.69	95.5%	866,458,581.94	96.4%
Otros ingresos y beneficios varios	1,526,486.27	0.2%	2,337,603.07	0.3%
Total	992,178,040.31	100.0%	898,981,020.72	100.0%

El rubro de Otros Ingresos Y Beneficios Varios se integra principalmente por el cobro de renta de las cafeterías de planteles y pago de incorporación por validación de estudios de planteles de acuerdo a lo siguiente:

Concepto	2024	2023
Plantel Chetumal Uno	0.00	220,698.00
Plantel Cancún Uno	0.00	210,000.00
Plantel Bacalar	0.00	58,300.00
Plantel Isla Mujeres	0.00	50,000.00
Plantel Carlos A. Madrazo	0.00	62,000.00
Plantel Playa Del Carmen	0.00	360,000.00
Plantel Cancún Dos	0.00	281,000.00
Ignacio Zaragoza	0.00	50,000.00
Cancún Tres	0.00	130,000.00
Cancún Cuatro	0.00	85,000.00
Plantel Puerto Morelos	0.00	55,000.00
Dirección General	1,525,682.27	0.00
Otros Planteles	804.00	775,605.07
Total	1,526,486.27	2,337,603.07

Los ingresos de la Dirección General corresponden a pagos que realizan los Colegios incorporados para la validación de estudios.

b) Gastos y Otras Pérdidas

Los gastos al mes de diciembre se integran como sigue:

Concepto	2024	%	2023	%
Gastos de funcionamiento	963,282,005.39	99.0%	904,544,888.51	99.6%
Servicios personales	904,900,374.87	93.0%	848,783,984.37	93.5%
Materiales y suministros	9,567,198.56	1.0%	11,474,080.26	1.3%
Servicios generales	48,814,431.96	5.0%	44,286,823.88	4.9%
Transferencia, asignaciones, subsidios y otras ayudas	0.00	0.0%	269,900.00	0.0%
Subsidios y subvenciones	0.00	0.0%	269,900.00	0.0%
Otros Gastos y Pérdidas Extraordinarias	9,409,140.41	1.0%	3,070,099.23	0.3%
Estimaciones, depreciaciones, deterioros, obsolescencia	9,409,140.41	1.0%	3,070,099.23	0.3%
Otros gastos	0.00	0.0%	0.00	0.0%
Total	972,691,145.80	100.0%	907,884,887.74	100.0%

**2) NOTAS AL ESTADO DE SITUACIÓN FINANCIERA
ACTIVO**

a) Efectivos y Equivalentes:

Este rubro se encuentra integrado por las siguientes cuentas:

Concepto	2024	2023
Bancos/Tesorería	135,540,691.57	80,513,850.73
Inversiones Temporales (Hasta 3 meses)	0.00	131,734.12
Depósitos de Fondos de Terceros en Garantía y/o Administración	223,777.69	223,777.69
Total	135,764,469.26	80,869,362.54

La cuenta de Bancos se integra como sigue:

Concepto	2024	2023
Santander Cuenta 65500544236	1,143,665.24	6,088,710.38
Santander Cuenta 65500544219	3,926.00	3,926.00
Santander Cuenta 65500544222	25,000.00	25,000.00
Santander Cuenta 65501822064	5,880.00	5,880.00
Santander Cuenta 65501927115	596,351.94	67,992.34
BBVA Cuenta 159518525	4,064.98	7,986.63
BBVA Cuenta 185521483	493,891.23	51,897.30
Santander Cuenta 65503033917	14,799,414.21	2,144,444.76
Santander Cuenta 18000116076	2,643,196.86	174,649.79
Santander Cuenta 18000296239	797,433.18	0.00
Azteca Cuenta 017202702	186,635.38	41,635.41
Santander Cuenta 18000269591	57,606,406.39	0.00
Santander Cuenta 18000269617	19,496,667.78	0.00
Santander Cuenta 18000239589	70,007.44	8,879,217.81
Santander Cuenta 18000269802	2,845,007.84	0.00
Santander Cuenta 18000250335	0.00	29,263,190.56
Santander Cuenta 18000243045	1,254.30	21,091,349.78
Santander Cta. 18-000264120	15.37	122,268.93
Santander Cta. 18-000264134	90.07	89.96
Santander Cta. 18-000269560	0.11	12,545,599.28
Santander Cta. 18-00030-1458	33,774,710.04	0.00
Santander Cta. 18-00031416-0	975,413.01	0.00
Plantel Cancún Uno	70,055.56	0.00
Plantel Cozumel	510.24	0.20
Ignacio Zaragoza Santander 65-50054821-0	73.31	0.00
Cancún Tres Bonfil Santander Cta. 65-50181246-6	53.25	0.00
Cancún Cuatro Santander Cta. 65-50275490-4	208.80	0.00
Puerto Morelos Santander Cta. 65-50538527-8	61.00	0.00
Puerto Aventuras Santander 65-50298721-6	46.44	0.00
Plantel Chetumal Dos	116.00	0.00
Plantel Playa Del Carmen	0.00	11.60
Plantel Nicolas Bravo	46.40	0.00
CSAI Playa Del Carmen	350.00	0.00
CSAI Cancún Santander Cta. 65-50054823-8	139.20	0.00
Total	135,540,691.57	80,513,850.73

La cuenta de Inversiones Temporales se integra como sigue:

Concepto	2024	2023
Recurso Donativos	0.00	131,734.12
Total	0.00	131,734.12

El rubro de Depósitos de terceros se integra por la cuenta de Depósitos en Garantía:

Concepto	2024	2023
Comisión Federal de Electricidad	59,203.00	59,203.00
Radiomovil DIPSA, S. A.	13,323.00	13,323.00
Pedro Martínez Torres	18,000.00	18,000.00
Jorge Eduardo Zogby Cheluja	16,000.00	16,000.00
María Genoveva Martínez	27,631.69	27,631.69
Imelda Ramírez y Calderón	25,862.00	25,862.00
Otros depósitos en garantía	63,758.00	63,758.00
Total	223,777.69	223,777.69

b) Derechos a recibir efectivo o equivalentes y bienes o servicios

El rubro Derechos a recibir efectivo o equivalentes se encuentra integrado por las siguientes cuentas:

Concepto	2024	2023
Deudores Diversos por Cobrar a Corto Plazo	1,977,116.97	2,014,356.50
Ingresos Por Recuperar A Corto Plazo	104,328,617.80	19,299,420.40
Otros Derechos a Recibir Efectivo o Equivalentes a Corto Plazo	0.00	0.00
Total	106,305,734.77	21,313,776.90

La cuenta de Deudores Diversos se integra como sigue:

Concepto	Antigüedad	2024	2023
Javier Emiliano Solís Martínez	Ejercicio Anterior 2017	7,600.00	7,600.00
Mario Cortez Ortiz	Ejercicio Anterior 2017	7,406.69	7,406.69
CSAI Chetumal	Ejercicio Anterior 2017	19,950.00	19,950.00
Cándido González Romero	Ejercicio Anterior 2017	18,040.57	18,040.57
Elia Contreras Izquierdo	Ejercicio Anterior 2017	9,000.00	9,000.00
Lorenzo Rivero Reyes	Ejercicio Anterior 2017	9,000.00	9,000.00
Cuauhtémoc Díaz Torres	05/10/2018	1,089.18	99,089.18
FOVISSSTE 5% Vivienda	2020	1,820,592.46	1,820,592.46
Evert Iván Canto Garrido	+180 días	0.00	870.00
Víctor Damián Kumul Canche	+180 días	9,145.16	13,444.74

Gerardo Barragán Rábano	60 días	651.42	1,740.00
Claudia Verónica Ríos Villasis	150 días	7,846.32	0.00
Gaspar Reyes Tut	30 días	325.71	0.00
Nelvi Aurora Sosa Vázquez	+180 días	5,526.65	0.00
Raúl Antonio Aragón Paredes	+180 días	3,045.00	0.00
Planteles	30 días	23.20	0.00
Planteles	60 días	719.04	0.00
Planteles	90 días	193.45	0.00
Otros Deudores	30 días	56,734.85	0.00
Otros Deudores	60 días	227.24	0.00
Otros Deudores	+180 días	0.03	7,622.86
Total		1,977,116.97	2,014,356.50

Los deudores de ejercicios anteriores se procederán a integrar los expedientes para determinar su factibilidad de cobro y proceder a su cobro o determinación de incobrabilidad.

El saldo de FOVISSSTE corresponde a retenciones en exceso de participaciones del Gobierno del Estado y se aplicarán en pagos futuros a esas instancias, o será reintegrado a la SEFIPLAN que es la instancia que pagó esta obligación vía retención de sus Participaciones. Se realizan acciones de recuperación mediante el oficio COBAQROO/DG/DA/RF/00537/X/2024 de fecha 9 de octubre 2024, en la cual se solicita que el importe de 1,820,592.46 sea recuperado para su posterior aplicación.

Los servidores públicos que se registran con antigüedad de 30 y 60 días son gastos por comprobar que se devengarán posteriormente una vez que los expedientes estén debidamente integrados.

Se registro la devolución de 98,000.00 de la reservación del hotel, mismo que estaba como deudor el C. Cuauhtémoc Diaz Torres, el cual se recuperó en el mes de octubre 2024.

La cuenta de Subsidio al Empleo se integra como sigue:

Concepto	2024	2023
Subsidio al Empleo	0.00	243.16
Total	0.00	243.16

La cuenta de Subsidio pendiente de recibir se integra como sigue:

Concepto	Antigüedad	2024	2023
Subsidio Federal Ejercicio 2018	2018	1,502,322.62	1,502,322.62
Subsidio Estatal Ejercicio 2023	Dic-23	0.00	17,797,097.78
Impuesto Sobre Nómina			
Pendiente de Asignar I.P.	2024	102,826,295.18	0.00
Total		104,328,617.80	19,299,420.40

El subsidio federal del ejercicio 2018 corresponde al Apartado "D" del Anexo de Ejecución para el pago de estímulo docente que aún está pendiente de pago por parte de la Federación.

En mayo de 2024, la dirección de Planeación, Programación y Presupuesto envía a la dirección Administrativa el oficio COBAQROO/DG/DPPP/DPP/142/V/2024, en el cual menciona las acciones que ha realizado por esa Dirección.

El impuesto sobre nómina corresponde a la provisión de los ejercicios 2021, 2022, 2023 y de enero a diciembre 2024, mismos que se están gestionando para su pago.

La cuenta de Anticipo a Proveedores por Adquisición de Bienes o Prestación de Servicios corresponde a pagos de servicios básicos pendientes de comprobar y anticipos a proveedores:

Concepto	2024	2023
CFE Suministros de Servicios Básicos	32,793.00	0.00
Total	32,793.00	0.00

c) Bienes Inmuebles, Infraestructura y Construcción en Proceso

Este rubro se integra por la cuenta de Edificios, Instalaciones y terrenos, así como la cuenta de bienes muebles y su depreciación anual y acumulada.

Concepto	2024	2023
Plantel Chetumal Uno	11,810,637.69	0.00
Plantel Cancún Uno	33,521,713.53	0.00
Plantel Bacalar	2,985,763.63	0.00
Plantel José Ma. Morelos	2,104,801.84	0.00
Plantel Rio Hondo	3,420,772.25	0.00
Plantel Isla Mujeres	20,460,000.00	0.00
Plantel Cozumel	3,806,279.82	0.00
Plantel Chetumal Dos	12,160,764.69	6,665,263.74
Plantel Tihosuco	3,628,872.75	0.00
Plantel Carlos A. Madrazo	5,977,266.83	5,977,266.83
Plantel Playa del Carmen	5,740,131.71	5,740,131.71
Plantel Nicolas Bravo	2,858,001.67	0.00
Plantel Cancún Dos	41,299,359.06	10,610,747.21
Plantel Ignacio Zaragoza	3,992,506.84	0.00
Plantel Sabán	5,042,076.14	0.00
Plantel Cancún Tres Bonfil	7,472,718.00	7,472,718.00
Plantel Señor	8,192,262.93	0.00
Plantel Cancún Cuatro	9,816,244.44	0.00
Plantel Ciudad Mujeres	9,163,218.79	0.00
Plantel Presidente Juárez	1,173,909.20	0.00
Plantel Maya Balam	3,259,204.56	0.00
Plantel Candelara	3,559,987.75	0.00
Plantel Puerto Morelos	4,154,968.08	0.00
EMSAD x Pichil	421,800.00	0.00
EMSAD Zamora	442,322.36	0.00
EMSAD San Pedro Peralta	4,675,997.32	0.00
EMSAD x Hazil Sur	910,633.80	0.00
EMSAD Caobas	287,999.96	0.00
EMSAD Laguna Kana	426,172.68	0.00
EMSAD Limones	533,522.14	0.00
EMSAD Altos de Sevilla	530,269.40	0.00
EMSAD Chun Yah	843,600.00	0.00
EMSAD Rio Verde	279,188.36	0.00
EMSAD Puerto Aventuras	10,598,234.63	0.00
CSAI Cancún	3,147,752.30	0.00
Dirección General	6,096,612.92	0.00
Otros Planteles	0.00	46,847,129.01
Total	234,795,568.07	83,313,256.50

El incremento de 151,482,311.57 en el rubro Terrenos y Edificios no Habitacionales corresponde a la regularización y registro del patrimonio con base a las cédulas catastrales y actas de entrega por la dirección de infraestructura estatal.

d) Bienes Muebles, Activos Diferido y Depreciación

Este rubro se integra por las siguientes cuentas:

Concepto	2024	2023
Subtotal BIENES MUEBLES	101,333,326.20	97,952,165.73
Mobiliario y Equipo de Administración	60,283,944.80	57,647,209.56
Mobiliario y Equipo Educativo y Recreativo	7,800,024.80	7,758,831.36
Equipo e Instrumental Médico y de Laboratorio	8,711,377.99	8,654,862.07
Vehículos y Equipo de Transporte	14,953,487.72	14,953,487.72
Maquinaria, Otros Equipos y Herramientas	9,584,490.89	8,937,775.02
Subtotal ACTIVOS INTANGIBLES	0.00	0.00
Software	0.00	0.00
Subtotal DEPRECIACIÓN, DETERIORO Y AMORTIZACIÓN ACUMULADA DE BIENES	-157,415,373.32	-88,471,779.91
Depreciación Acumulada de Bienes Muebles	-157,392,174.32	-88,448,580.91
Amortización Acumulada de Activos Intangibles	-23,199.00	-23,199.00
Valor Neto de BIENES MUEBLES y ACTIVOS INTANGIBLES	-56,082,047.12	9,480,385.82

El incremento de 2,636,735.24 en el rubro Mobiliario y Eq. De Administración corresponde a la donación realizada al EMSAD Puerto Aventuras de unas aulas, el decremento de 1,510.24 se debió al registro erróneo en el importe de donación de 2 aires acondicionados al Plantel Cancún Uno.

Dentro de las políticas del Colegio de Bachilleres se establece realizar una depreciación anual, por lo que el saldo actual que se refleja corresponde al 31 de diciembre de 2024. El método de depreciación utilizado es el de Línea Recta, que considera el costo de adquisición entre los años de vida útil dependiendo del tipo de bien de que se trate.

Concepto	Años Vida Útil	% Depreciación
MOBILIARIO Y EQUIPO DE ADMINISTRACIÓN		
Muebles de oficina y estantería	10	10.00%
Equipo de cómputo y tecnología de la información	3	33.33%
Otros Mobiliarios y Equipo de administración	10	10.00%
MOBILIARIO Y EQUIPO EDUCACIONAL Y RECREATIVO		
Equipos y aparatos audiovisuales	3	33.30%
Aparatos deportivos	5	20.00%

Concepto	Años Vida Útil	% Depreciación
Cámaras fotográficas y de video	3	33.33%
Otros Mobiliarios y Equipo educacional y recreativo	5	20.00%
EQUIPO INSTRUMENTAL MEDICO Y DE LABORATORIO	5	20.00%
EQUIPO DE TRANSPORTE	5	20.00%
MAQUINARIA, EQUIPO Y HERRAMIENTAS	10	10.00%

e) Otros activos no circulantes

Este rubro se integra por la cuenta de Depósitos en Garantía:

Concepto	2024	2023
Otros Depósitos en Garantía	0.00	0.00
Total	0.00	0.00

PASIVO

a) Cuentas por Pagar a Corto Plazo

Este rubro está integrado por las siguientes cuentas:

Concepto	2024	2023
Servicios Personales por Pagar a Corto Plazo	45,225,622.84	41,712,168.22
Proveedores por Pagar a Corto Plazo	5,530,367.66	10,109,808.10
Retenciones y Contribuciones por Pagar a Corto Plazo	167,037,736.66	75,822,935.72
Otras Cuentas por Pagar a Corto Plazo	4,126,317.75	20,736,231.66
Total	221,920,044.91	148,381,143.70

La cuenta de Servicios Personales por pagar a Corto Plazo se integra:

Concepto	2024	2023
Nómina 2da parte de Aguinaldo	28,628,562.80	41,712,168.22
Nómina días económicos	9,314,230.64	0.00
Nómina proporciones del personal con licencia del ejercicio fiscal 2024	120,648.64	0.00
Nómina proporciones del personal de baja del ejercicio fiscal 2024	730,518.57	0.00
Nómina estímulo por puntualidad y asistencia 2024 B	5,867,418.54	0.00
Nómina retroactiva por recategorización doc. del est. por puntualidad y asistencia 2024-A	278,154.31	0.00
Nominas ordinarias del 2024 pagadas en el 2025	286,089.34	0.00
Total	45,225,622.84	41,712,168.22

El saldo al 31 de diciembre 2024 corresponde principalmente a la provisión de la 2a. Parte de Aguinaldo, Días Económicos y Estímulo de Puntualidad y Asistencia que se pagaron en el mes de enero y febrero de 2025.

La cuenta de Proveedores se integra como sigue:

Concepto	Antigüedad	2024	2023
LG Distribuciones S.A.	30 días	670,924.43	955,023.17
Centro de Copiado Mérida	30 días	119,999.88	0.00
MetLife México, S. A.	30 días	1,215,647.58	0.00
MetLife México, S. A.	60 días	1,201,695.83	0.00
MetLife México, S. A.	+180 días	35,744.89	2,341,415.29
Comisión Federal de Electricidad	30 días	0.00	1,563.00
Administradora Gráfica Aguiheroli, S.A. de C.V.	30 días	116.00	0.00
Toka Internacional SAPI de C.V. SOFOM E.N.R.	30 días	0.00	2,785,150.40
Juan Misael Hernández Arcos	30 días	41,725.20	390,195.36
Grupo C y D del Caribe, S.A. de C.V.	120 días	8,649.54	0.00
Sistema Inteligente de Administración del Sureste	30 días	154,426.67	0.00
Rogelio Castillo Brito (Fumigación)	+180 días	0.00	200,000.01
Lamutech S. de R.L.	30 días	0.00	22,830.66
MCN Consultores Integrales, S.C.	30 días	340,827.57	631,162.15
QR Estratégica Business comercializadora, S.A. de C.V.	30 días	263,233.00	0.00
Vicmar Seguridad Privada, S.C.	30 días	797,433.16	0.00
Mario Humberto Nadal Martínez	30 días	280,799.97	0.00
Seguros Ve X Más, S.A. de C.V. Grupo Financiero	+180 días	54,243.77	432,130.98
Nutripavo, S.A. de C.V.	30 días	0.00	2,150,541.40
Publiseg, S.A.P.I de C.V. SOFOM E.N.R.	30 días	113,311.62	0.00
CREDIFOM	30 días	2,819.42	0.00
Otros Proveedores	30 días	228,769.13	0.00
Otros Proveedores	60 días	0.00	199,795.68
Total		5,530,367.66	10,109,808.10

En apego a la Ley de Disciplina Financiera, el total de proveedores del ejercicio 2024 se cubrirá durante el primer trimestre del ejercicio fiscal 2025.

La cuenta de retenciones y contribuciones por pagar se integra como sigue:

Concepto	Antigüedad	2024	2023
Provisión I.S.R. Sueldos Y Salarios	2015 y 2016	252,655.35	16,823,882.71
I.S.R. Sueldos Y Salarios	30 días	22,679,734.89	19,906,437.79
I.S.R. Sueldos Y Salarios (Provisión)	30 días	8,179,080.89	8,309,680.34
I.S.R. Honorarios	30 días	90,837.81	131,231.53
I.S.R. Arrendamientos	30 días	16,315.38	13,094.67
I.V.A. Retenido	30 días	152,833.12	153,663.49
Cuotas del sindicato	30 días	502,284.40	0.00
Cuotas del sindicato	+180 días	129,293.68	0.00
INFONACOT	30 días	239,047.98	0.00
INFONACOT	+180 días	260.93	0.00
ISSSTE Retenc., Aportac. y Prestamos	2016, 2017, 2020 y 2023	2,710,759.52	2,710,759.52

Concepto	Antigüedad	2024	2023
ISSSTE Retenc., Aportac. y Prestamos	30 días	3,245,394.43	0.00
Prestamos FOVISSSTE	30 días	1,406,904.45	0.00
Prestamos FOVISSSTE	+180 días	11,422.55	9,807.86
Seguro MetLife	+180 días	6,696.70	6,696.70
Aportación Trabajador Fondo de Ahorro	Ejercicios Anteriores	275,714.90	286,414.14
Aportación Trabajador Fondo de Ahorro	2024	74,743.47	0.00
CONSAR	2016, 2019, 2020 y 2021	11,446,292.23	11,060,512.96
CONSAR	30 días	5,572,513.26	5,869,202.58
CONSAR	90 días	5,728,895.83	0.00
CONSAR	150 días	110,756.99	0.00
CONSAR	+180 días	25,182.19	5,190,954.18
Secretaria Hacienda Estatal 4% Nómina	30 días	11,280,054.19	0.00
Secretaria Hacienda Estatal 4% Nómina	60 días	91,546,240.99	3,940,855.00
Otros Acreedores		1,353,820.53	1,409,742.25
Total		167,037,736.66	75,822,935.72

La facultad del SAT para reclamar el pago del saldo de 252,655.35 de la cuenta de ISR sueldos y salarios de los ejercicios 2015 y 2016 ha caducado y/o prescrito, se está trabajando con las áreas de jurídico, Órgano Interno de Control y el Departamento de Recursos Financieros para integrar el expediente para proceder a la cancelación del pasivo.

El saldo de las cuentas de ISSSTE y CONSAR de ejercicios anteriores se cancelará en conciliación de saldos con la SEFIPLAN quien realizó el pago de estas retenciones y aportaciones vía retención de sus Participaciones.

Se depuró por prescripción las siguientes cuentas: Secretaria de Hacienda Estatal 3% sobre Nómina el importe de 3,940,855.00; Provisión I.S.R. Sueldos y Salarios por un importe de 16,571,227.36.

El saldo de la cuenta de Aportaciones de Fondo de Ahorro de ejercicios anteriores es debido a trabajadores que están pendientes de finiquitar su relación laboral, al igual que el saldo del ejercicio 2024.

La cuenta de Otras Cuentas por Pagar se integra como sigue:

Concepto	Antigüedad	2024	2023
Gobierno del Estado Estimulo	2015	0.00	16,269,301.00
Rendimientos Financieros	2019	446,364.77	446,364.77
Rendimientos de la cuenta bancaria 18-00024304-5		1,219,012.23	937,970.22
Rendimiento de la cuenta bancaria 18000239589		660,361.66	206,966.11
Rendimiento de la cuenta bancaria 18002644148		532.93	506.71
Rendimiento de la cuenta bancaria varias		14,282.57	0.00
Provisión Finiquitos y Liquidaciones Pedro Antonio Domínguez Gómez	2017	515,415.86	1,457,206.71
		13,549.00	0.00

CUENTA PÚBLICA 2024



Concepto	Antigüedad	2024	2023
Martha Francisca López		12,840.00	0.00
Otros Acreedores		1,243,958.73	1,417,916.14
Total		4,126,317.75	20,736,231.66

El saldo de esta cuenta se integra por provisiones de ejercicios anteriores y de este ejercicio.

El importe de otros acreedores disminuye por la cancelación de provisiones por prescripción determinada por el Departamento Jurídico.

De la cuenta Provisión Finiquitos y Liquidaciones se depuró de acuerdo al dictamen de prescripción de pago emitido por el área Jurídica, siendo los importes de: Ángel de Jesús Franco Gamboa 287,272.53; María Guadalupe Uc Angulo 225,316.74; Guadalupe Ortiz Seca 174,687.27; Alicia Lizzette Suarez Martínez 202,780.83; Elmer Gilberto Ceballos Arjona 51,873.84.

**b) Fondo y bienes de Terceros en Garantía y/o Administración
a Corto Plazo**

Este rubro se integra por la cuenta de Fondo de Garantía por renta de cafeterías a corto plazo:

Concepto	2024	2023
Plantel Chetumal Uno	55,466.00	0.00
Plantel Cancún Uno	129,000.00	22,500.00
Plantel Bacalar	24,900.00	0.00
Plantel José María Morelos	40,920.00	0.00
Plantel Isla Mujeres	10,000.00	23,712.00
Plantel Cozumel	67,860.00	0.00
Plantel Chetumal Dos	45,000.00	64,500.00
Plantel Tihosuco	14,400.00	0.00
Plantel Cancún Dos	109,200.00	120,693.00
Plantel Ignacio Zaragoza	13,080.00	0.00
Plantel Sabán	15,420.00	0.00
Plantel Cancún Tres Bonfil	18,960.00	98,100.00
Plantel Señor	4,000.00	0.00
Plantel Cancún Cuatro	57,000.00	0.00
Ciudad Mujeres	6,000.00	0.00
Plantel Puerto Morelos	39,700.00	28,500.00
EMSAD Josefa Ortiz de Domínguez	3,900.00	0.00
EMSAD Mahahual	4,000.00	0.00
Plantel Río Hondo	0.00	14,000.00
Plantel Nicolás Bravo	0.00	12,050.00
Plantel Carlos A. Madrazo	0.00	18,600.00
Plantel Playa del Carmen	0.00	54,000.00
Otros Planteles	0.00	69,798.30
Total	658,806.00	526,453.30

**c) Fondo y bienes de Terceros en Garantía y/o Administración
a Largo Plazo**

Este rubro se integra por la cuenta de Fondo de Garantías por renta de cafeterías a largo plazo:

Concepto	2024	2023
Plantel Chetumal Uno	0.00	0.00
Plantel Cancún Uno	22,500.00	0.00
Plantel Bacalar	6,750.00	0.00
Plantel José María Morelos	17,073.30	0.00
Plantel Isla Mujeres	8,712.00	0.00
Plantel Cozumel	0.00	0.00
Plantel Chetumal Dos	64,500.00	0.00
Plantel Tihosuco	1,210.00	0.00
Plantel Cancún Dos	36,393.00	0.00
Plantel Ignacio Zaragoza	3,930.00	0.00
Plantel Sabán	968.00	0.00
Plantel Cancún Tres Bonfil	59,100.00	0.00
Plantel Señor	0.00	0.00
Plantel Cancún Cuatro	0.00	0.00
Ciudad Mujeres	6,000.00	0.00
Plantel Maya Balam	1,200.00	0.00
Plantel Puerto Morelos	13,500.00	0.00
EMSAD Vallehermoso	1,567.00	0.00
EMSAD Josefa Ortiz de Domínguez	0.00	0.00
EMSAD Mahahual	0.00	0.00
Plantel Río Hondo	14,000.00	0.00
Plantel Nicolás Bravo	12,050.00	0.00
Plantel Carlos A. Madrazo	0.00	0.00
Plantel Playa del Carmen	54,000.00	0.00
Otros Planteles	0.00	0.00
Total	323,453.30	0.00

3) NOTAS AL ESTADO DE VARIACIONES EN LA HACIENDA PÚBLICA/PATRIMONIO

Las partidas que afectaron la Hacienda Pública/Patrimonio del Colegio de Bachilleres del Estado de Quintana Roo, se desglosa como sigue:

Concepto	diciembre 2024
Patrimonio generado al 31 de diciembre de 2022	60,390,818.96
Aportaciones y Donaciones de Capital del Ejercicio 2023 por capitalización de bienes	1,219,384.18
Ajustes por cambios de valor	-4,432,471.36
Ajuste de la cuenta Resultado de Ejercicios Anteriores por reintegro a la TESOFE de recursos no ejercidos 2022	-2,204,680.00
Resultado del Ejercicio 2023	-8,903,867.02
Patrimonio Neto Final al 31 de diciembre de 2023	46,069,184.76
Donaciones de capital	6,820,638.46
Ajustes Aportaciones y Donaciones	147,483,519.24
Resultado del Ejercicio a diciembre de 2024	19,486,894.51
Ajustes por cambios de valor	-21,140,185.54
Ajuste de la cuenta Resultado de Ejercicios Anteriores (reintegro a la TESOFE recursos no ejercidos 2023)	-805,837.66
Hacienda Pública / Patrimonio Neto Final 2024	197,914,213.77

El ajuste por cambio de valor corresponde al ajuste de depreciación de bienes muebles determinado por el Despacho Externo que auditó la cuenta pública del ejercicio 2022, movimiento que se realizó en el ejercicio 2023, así mismo para el ejercicio 2024 se realizó un ajuste por cambios de valor por la depuración por prescripción de saldos.

La disminución en la cuenta de resultado de ejercicios anteriores corresponde al reintegro a la Tesorería de la Federación del saldo del recurso federal no devengado del ejercicio 2023 y el ajuste por cambio de valor se debe a la cancelación del servicio de fumigación provisionado en el 2023, el cual no se llevó a cabo, dicho monto fue reintegrado a la federación.

4) NOTAS AL ESTADO DE FLUJO DE EFECTIVO

Las partidas que afectaron el estado de flujo de efectivo se desglosan a continuación:

Concepto	2024	2023
Flujos Netos de efectivo por Actividades de Operación:	86,468,489.31	-5,833,767.79
Flujos Netos de Efectivo por Actividades de Inversión	-559,314.34	-3,625,991.76
Flujos Netos de Efectivo por Actividades de Financiamiento	-31,014,068.25	-2,405,819.90
Incremento/Disminución Neta en Efectivo y Equivalentes	54,895,106.72	-11,865,579.45
Efectivo y Equivalentes al Efectivo al Inicio del Ejercicio	80,869,362.54	92,734,941.99
Efectivo y Equivalentes al Efectivo al Final del Ejercicio	135,764,469.26	80,869,362.54

Concepto	2024	2023
Bancos/Tesorería	135,540,691.57	80,513,850.73
Inversiones Temporales (Hasta 3 meses)	0.00	131,734.12
Depósitos de Fondos de Terceros en Garantía y/o Administración	223,777.69	223,777.69
Total	135,764,469.26	80,869,362.54

Adquisiciones de Actividades de Inversión efectivamente pagadas		
Concepto	2024	2023
Mobiliario y Equipo de Administración	399,234.34	174,384.00
Mobiliario y Equipo Educativo y Recreativo	0.00	36,790.20
Equipo e Instrumental Médico y de Laboratorio	0.00	0.00
Vehículos y Equipo de Transporte	0.00	2,328,120.00
Equipo de Defensa y Seguridad	0.00	0.00
Maquinaria, Otros Equipos y Herramientas	160,080.00	1,086,697.56
Activos Biológicos	0.00	0.00
Bienes Inmuebles	0.00	0.00
Activos Intangibles	0.00	0.00
Obra Pública en Bienes de Dominio Público	0.00	0.00
Obra Pública en Bienes Propios	0.00	0.00
Total	559,314.34	3,625,991.76

Concepto	2024	2023
Resultado del Ejercicio Ahorro/Desahorro	19,486,894.51	-8,903,867.02
(+) Movimientos de partidas (o rubros) que no afectan al efectivo	9,409,140.41	3,070,099.23
(+) Depreciación	9,409,140.41	3,070,099.23
(+) Amortización	0.00	0.00
(+) Partidas extraordinarias	57,572,454.39	0.00
Flujos de efectivo Netos de las Actividades de Operación	86,468,489.31	-5,833,767.79

5) Conciliación entre los Ingresos Presupuestarios y Contables

COLEGIO DE BACHILLERES DEL ESTADO DE QUINTANA ROO	
CONCILIACIÓN ENTRE LOS INGRESOS PRESUPUESTARIOS Y CONTABLES	
Correspondiente del 1 de enero al 31 de diciembre de 2024 (Cifras en Pesos)	
Concepto	2024
1. Ingresos Presupuestarios	994,933,643.42
2. Más ingresos contables no presupuestarios	0.00
Ingresos Financieros	0.00
Incremento por variación de inventarios	0.00
Disminución del exceso de estimaciones por pérdida o deterioro u obsolescencia	0.00
Disminución del exceso de provisiones	0.00
Otros ingresos y beneficios varios	0.00
Otros ingresos contables no presupuestarios	0.00
3. Menos ingresos presupuestarios no contables	2,755,603.11
Aprovechamiento capital	0.00
Ingresos derivados de financiamientos	0.00
Otros Ingresos presupuestarios no contables	2,755,603.11
4. Ingresos Contables	992,178,040.31

Conciliación entre los Egresos Presupuestarios y los Gastos Contables

COLEGIO DE BACHILLERES DEL ESTADO DE QUINTANA ROO	
CONCILIACIÓN ENTRE LOS EGRESOS PRESUPUESTARIOS Y LOS GASTOS CONTABLES	
Correspondiente del 1 de enero al 31 de diciembre de 2024 (Cifras en Pesos)	
Concepto	2024
1. Total de egresos (presupuestarios)	963,841,319.73
2. Menos egresos presupuestarios no contables	559,314.34
Materias primas y materiales de producción y comercialización	0.00
Materiales y suministros	0.00
Mobiliario y equipo de administración	559,314.34
Mobiliario y equipo educacional y recreativo	0.00
Equipo e instrumental médico y de laboratorio	0.00
Vehículos y equipo de transporte	0.00
Equipo de defensa y seguridad	0.00
Maquinaria, otros equipos y herramientas	0.00
Activos biológicos	0.00
Bienes inmuebles	0.00
Activos intangibles	0.00
Obra pública en bienes de dominio público	0.00
Obra pública en bienes propios	0.00
Acciones y participaciones de capital	0.00
Compra de títulos y valores	0.00
Concesión de préstamos	0.00
Inversiones en fideicomisos, mandatos y otros análogos	0.00
Provisiones para contingencias y otras erogaciones especiales	0.00
Amortización de la deuda pública	0.00
Adeudos de ejercicios fiscales anteriores (ADEFAS)	0.00
Otros Egresos Presupuestales no Contables	0.00
3. Más gastos contables no presupuestales	9,409,140.41
Estimaciones, depreciaciones, deterioros, obsolescencia y amortizaciones	9,409,140.41
Provisiones	0.00
Disminución de inventarios	0.00
Otros Gastos	0.00
Inversión Pública no Capitalizable	0.00
Materiales y Suministros (consumos)	0.00
Otros Gastos Contables no Presupuestales	0.00
4. Total de Gasto Contable	972,691,145.80

c) NOTAS DE MEMORIA (CUENTAS DE ORDEN)

Las cuentas de orden se utilizan para registrar movimientos de valores que no afectan o modifican el balance del Colegio de Bachilleres del Estado de Quintana Roo, sin embargo, su incorporación en libros es necesaria con fines de recordatorio contable, de control y en general sobre los aspectos administrativos, o bien para consignar sus derechos o responsabilidades contingentes que puedan o no presentarse en el futuro.

Las cuentas que se pueden manejar para efectos de este documento son las siguientes:

- Contables:
 - Valores
 - Emisión de obligaciones
 - Avals y garantías
 - Juicios
 - Contratos para inversión mediante Proyectos para Prestación de Servicios (PPS) y Similares
 - Bienes concesionados o en comodato

Cuentas de Orden Presupuestales

- Cuenta de Ingresos

Concepto	2024	2023
Ley de Ingresos Estimada	885,165,979.00	834,224,941.00
Ampliaciones y Reducciones	99,361,390.06	60,660,039.94
Ley de Ingresos Modificada	984,527,369.06	894,884,980.94
Ley de Ingresos Devengada	994,933,643.42	898,981,020.72
Ley de Ingresos Recaudada	994,933,643.42	898,981,020.72

- Cuenta de Egresos

Concepto	2024	2023
Presupuesto de Egresos Aprobado	885,165,979.00	834,224,941.00
Ampliaciones y Reducciones	99,361,390.06	78,831,966.41
Modificaciones al Presupuesto de Egresos Aprobado	984,527,369.06	913,056,907.41
Presupuesto de Egresos Devengado	963,841,319.73	908,142,626.26
Presupuesto de Egresos Pagado	906,268,865.44	848,766,197.30

“Bajo protesta de decir verdad declaramos que los Estados Financieros y sus notas son razonablemente correctos y son responsabilidad del emisor”

**Jefa del Departamento de Recursos
Financieros**

Directora General

**LCP. Brenda Raquel Santamaría
Guerrero**

Licda. Lucia Monserrat Moreno Oliva

Directora Administrativa

C. Leydi Marlene Chan Serralta

2 ESTADOS E INFORMES PRESUPUESTARIOS

2.1 ESTADO ANALÍTICO DE INGRESOS

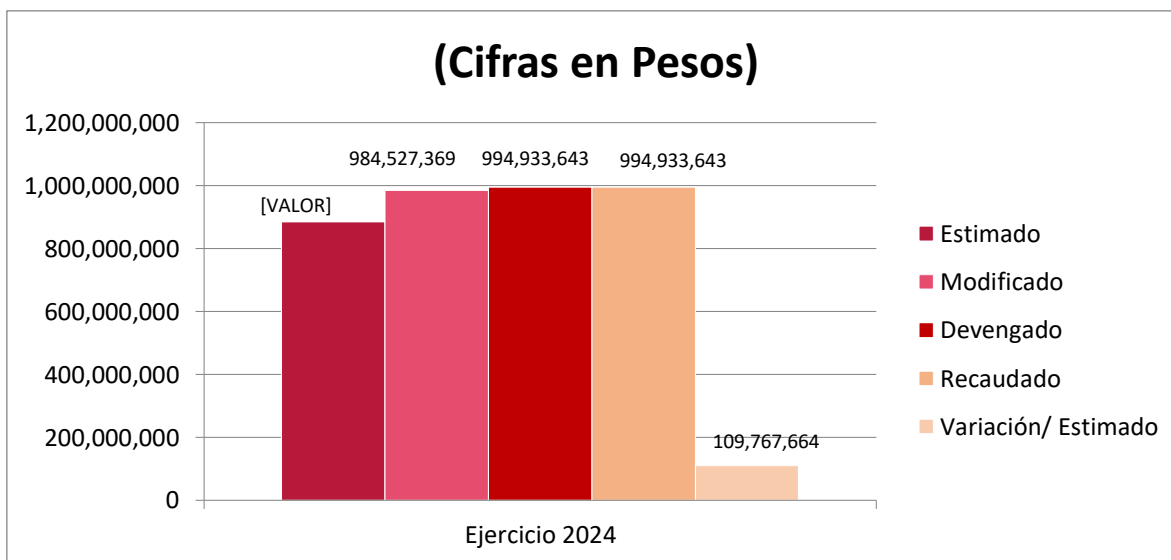
COLEGIO DE BACHILLERES DEL ESTADO DE QUINTANA ROO ESTADO ANALÍTICO DE INGRESOS Del 1 de enero al 31 de diciembre de 2024 (Cifras en Pesos)						
Rubro de los Ingresos	Ingresos					Diferencia
	Estimado	Ampliaciones y Reducciones	Modificado	Devengado	Recaudado	
Impuestos	0.00	0.00	0.00	0.00	0.00	0.00
Cuotas y Aportaciones de Seguridad Social	0.00	0.00	0.00	0.00	0.00	0.00
Contribuciones de Mejoras	0.00	0.00	0.00	0.00	0.00	0.00
Derechos	0.00	0.00	0.00	0.00	0.00	0.00
Productos ¹	0.00	0.00	0.00	0.00	0.00	0.00
Aprovechamientos ²	0.00	0.00	0.00	0.00	0.00	0.00
Ingresos por Ventas de Bienes, Prestación de Servicios y Otros Ingresos	21,455,550.00	11,300,232.25	32,755,782.25	44,903,056.62	44,903,056.62	23,447,506.62
Participaciones, Aportaciones, Convenios, Incentivos derivados de la colaboración fiscal y fondos distintos de Aportaciones	0.00	0.00	0.00	0.00	0.00	0.00
Transferencias, Asignaciones, Subsidios y Subvenciones, y pensiones y jubilaciones	863,710,429.00	86,320,157.81	950,030,586.81	950,030,586.80	950,030,586.80	86,320,157.80
Ingresos Derivados de Financiamientos	0.00	1,741,000.00	1,741,000.00	0.00	0.00	0.00
Total	885,165,979.00	99,361,390.06	984,527,369.06	994,933,643.42	994,933,643.42	109,767,664.42
					Ingresos Excedentes	
Estado Analítico de Ingresos por Fuentes de Financiamiento	Ingresos					Diferencia
	Estimado	Ampliaciones y Reducciones	Modificado	Devengado	Recaudado	
Ingresos del Poder Ejecutivo Federal o Estatal y de los Municipios	0.00	0.00	0.00	0.00	0.00	0.00
Impuestos	0.00	0.00	0.00	0.00	0.00	0.00
Cuotas y Aportaciones de Seguridad Social	0.00	0.00	0.00	0.00	0.00	0.00
Contribuciones de Mejoras	0.00	0.00	0.00	0.00	0.00	0.00
Derechos	0.00	0.00	0.00	0.00	0.00	0.00
Productos ¹	0.00	0.00	0.00	0.00	0.00	0.00
Aprovechamientos ²	0.00	0.00	0.00	0.00	0.00	0.00
Participaciones, Aportaciones, convenios, Incentivos derivados de la colaboración fiscal y fondos Distintos de Aportaciones	0.00	0.00	0.00	0.00	0.00	0.00
Transferencias, Asignaciones, Subsidios y Subvenciones, y Pensiones y Jubilaciones	0.00	0.00	0.00	0.00	0.00	0.00
Ingresos de los Entes Públicos de los Poderes Legislativo y Judicial, de los Órganos Autónomos y del Sector Paraestatal o Paramunicipal, así como de las Empresas Productivas del Estado	885,165,979.00	97,620,390.06	982,786,369.06	994,933,643.42	994,933,643.42	109,767,664.42
Cuotas y Aportaciones de Seguridad Social	0.00	0.00	0.00	0.00	0.00	0.00
Productos ¹	0.00	0.00	0.00	0.00	0.00	0.00
Ingresos por Ventas de Bienes, Prestación de Servicios y Otros Ingresos ³	21,455,550.00	11,300,232.25	32,755,782.25	44,903,056.62	44,903,056.62	23,447,506.62
Transferencias, Asignaciones, Subsidios y Subvenciones, y pensiones y Jubilaciones	863,710,429.00	86,320,157.81	950,030,586.81	950,030,586.80	950,030,586.80	86,320,157.80
Ingresos Derivados de Financiamientos	0.00	1,741,000.00	1,741,000.00	0.00	0.00	0.00
Ingresos Derivados de Financiamientos	0.00	1,741,000.00	1,741,000.00	0.00	0.00	0.00
Total	885,165,979.00	99,361,390.06	984,527,369.06	994,933,643.42	994,933,643.42	109,767,664.42
					Ingresos Excedentes	

1 Incluye intereses que generan las cuentas bancarias de los entes públicos en productos.

2 Incluye donativos en efectivo del Poder Ejecutivo, entre otros aprovechamientos.

3. Se refiere a los ingresos propios obtenidos por los Poderes Legislativo y Judicial, los Órganos Autónomos y las entidades de la administración pública paraestatal y paramunicipal, por sus actividades diversas no inherentes a su operación que generan recursos y que no sean ingresos por venta de bienes o prestación de servicios, tales como donativos en efectivo, entre otros.

2.1.1 Análisis y Evolución de los Ingresos Presupuestarios.



Las causas primordiales que explican las variaciones observadas:

- Variación entre el presupuesto de ingresos devengado y el presupuesto aprobado:

En el ejercicio 2024 el presupuesto de Ingresos devengado por el Colegio de Bachilleres del Estado de Quintana Roo fue por un importe de \$994,933,643.42 pesos, cifra mayor que el año anterior que correspondió al importe de \$898,981,020.72 pesos, lo que significa un aumento porcentual de los ingresos de 10.67 puntos.

2.2 ESTADOS ANALÍTICO DEL EJERCICIO DEL PRESUPUESTO DE EGRESOS

2.2.1 Estado Analítico de Ejercicio del Presupuesto por Objeto del Gasto

COLEGIO DE BACHILLERES DEL ESTADO DE QUINTANA ROO ESTADO ANALÍTICO DEL EJERCICIO DEL PRESUPUESTO DE EGRESOS Clasificación por Objeto del Gasto (Capítulo y Concepto) Del 1 de enero al 31 de diciembre de 2024 (Cifras en Pesos)						
Concepto	Egresos					Subejercicio
	Aprobado	Ampliaciones/ (Reducciones)	Modificado	Devengado	Pagado	
Servicios Personales	840,835,155.00	77,982,762.20	918,817,917.20	904,900,374.85	850,624,645.57	13,917,542.35
Remuneraciones al Personal de Carácter Permanente	314,697,674.00	31,423,760.94	346,121,434.94	317,253,690.59	317,208,108.01	28,867,744.35
Remuneraciones al Personal de Carácter Transitorio	62,104,072.00	3,680,630.16	65,784,702.16	60,086,746.72	60,072,616.14	5,697,955.44
Remuneraciones Adicionales y Especiales	222,797,784.00	17,776,758.46	240,574,542.46	231,675,788.93	201,343,599.75	8,898,753.53
Seguridad Social	79,441,171.00	4,096,771.00	83,537,942.00	79,715,812.48	79,706,675.32	3,822,129.52
Otras Prestaciones Sociales y Económicas	119,929,365.00	15,343,439.58	135,272,804.58	154,592,383.10	137,796,717.09	-19,319,578.52
Previsiones	0.00	0.00	0.00	0.00	0.00	0.00
Pago de Estímulos a Servidores Públicos	41,865,089.00	5,661,402.06	47,526,491.06	61,575,953.03	54,496,929.26	-14,049,461.97
Materiales y Suministros	9,230,273.00	1,262,420.00	10,492,693.00	9,567,198.58	8,530,190.65	925,494.42
Materiales de Administración, Emisión de Documentos y Artículos Oficiales	4,167,010.00	0.00	4,167,010.00	4,258,621.91	4,220,835.26	-91,611.91
Alimentos y Utensilios	199,999.00	52,356.00	252,355.00	233,240.80	224,963.70	19,114.20
Materias Primas y Materiales de Producción y Comercialización	0.00	0.00	0.00	0.00	0.00	0.00
Materiales y Artículos de Construcción y de Reparación	1,312,000.00	0.00	1,312,000.00	1,257,198.00	1,256,428.26	54,802.00
Productos Químicos, Farmacéuticos y de Laboratorio	46,400.00	950,000.00	996,400.00	692,802.94	21,878.51	303,597.06
Combustibles, Lubricantes y Aditivos	1,650,000.00	-16,179.00	1,633,821.00	1,034,411.36	845,931.65	599,409.64
Vestuario, Blancos, Prendas de Protección y Artículos Deportivos	1,250,000.00	63,823.00	1,313,823.00	1,310,756.24	1,308,937.73	3,066.76
Materiales y Suministros Para Seguridad	0.00	0.00	0.00	0.00	0.00	0.00
Herramientas, Refacciones y Accesorios Menores	604,864.00	212,420.00	817,284.00	780,167.33	651,215.54	37,116.67
Servicios Generales	34,700,551.00	19,956,127.86	54,656,678.86	48,814,431.96	46,554,714.88	5,842,246.90
Servicios Básicos	14,492,696.00	3,287,623.14	17,780,319.14	17,011,295.98	17,008,855.23	769,023.16
Servicios de Arrendamiento	4,660,000.00	53,596.00	4,713,596.00	4,487,417.97	4,367,418.10	226,178.03
Servicios Profesionales, Científicos, Técnicos y Otros Servicios	10,339,999.00	12,278,377.57	22,618,376.57	18,985,544.18	17,263,878.01	3,632,832.39
Servicios Financieros, Bancarios y Comerciales	915,100.00	870,681.00	1,785,781.00	1,310,419.95	1,310,419.94	475,361.05
Servicios de Instalación, Reparación, Mantenimiento y Conservación	950,000.00	379,752.00	1,329,752.00	1,309,930.61	907,373.87	19,821.39
Servicios de Comunicación Social y Publicidad.	185,001.00	3,985.00	188,986.00	194,078.02	185,312.48	-5,092.02
Servicios de Traslado y Viáticos	625,000.00	25,184.00	650,184.00	312,440.21	312,440.21	337,743.79
Servicios Oficiales	2,279,236.00	-69,240.10	2,209,995.90	1,871,089.10	1,866,801.10	338,906.80
Otros Servicios Generales	253,519.00	3,126,169.25	3,379,688.25	3,332,215.94	3,332,215.94	47,472.31
Transferencias, Asignaciones, Subsidios y Otras Ayudas	0.00	0.00	0.00	0.00	0.00	0.00
Transferencias Internas y Asignaciones al Sector Público	0.00	0.00	0.00	0.00	0.00	0.00
Transferencias al Resto del Sector Público	0.00	0.00	0.00	0.00	0.00	0.00
Subsidios y Subvenciones	0.00	0.00	0.00	0.00	0.00	0.00
Ayudas Sociales	0.00	0.00	0.00	0.00	0.00	0.00
Pensiones y Jubilaciones	0.00	0.00	0.00	0.00	0.00	0.00
Transferencias a Fideicomisos, Mandatos y Otros Análogos	0.00	0.00	0.00	0.00	0.00	0.00
Transferencias a la Seguridad Social	0.00	0.00	0.00	0.00	0.00	0.00
Donativos	0.00	0.00	0.00	0.00	0.00	0.00
Transferencias al Exterior	0.00	0.00	0.00	0.00	0.00	0.00
Bienes Muebles, Inmuebles e Intangibles	400,000.00	160,080.00	560,080.00	559,314.34	559,314.34	765.66
Mobiliario y Equipo de Administración	400,000.00	0.00	400,000.00	399,234.34	399,234.34	765.66
Mobiliario y Equipo Educativo y Recreativo	0.00	0.00	0.00	0.00	0.00	0.00
Equipo e Instrumental Médico y de Laboratorio	0.00	0.00	0.00	0.00	0.00	0.00
Vehículos y Equipo de Transporte	0.00	0.00	0.00	0.00	0.00	0.00
Equipo de Defensa y Seguridad	0.00	0.00	0.00	0.00	0.00	0.00
Maquinaria, Otros Equipos y Herramientas	0.00	160,080.00	160,080.00	160,080.00	160,080.00	0.00
Activos Biológicos	0.00	0.00	0.00	0.00	0.00	0.00
Bienes Inmuebles	0.00	0.00	0.00	0.00	0.00	0.00
Activos Intangibles	0.00	0.00	0.00	0.00	0.00	0.00
Inversión Pública	0.00	0.00	0.00	0.00	0.00	0.00
Obra Pública en Bienes de Dominio Público	0.00	0.00	0.00	0.00	0.00	0.00
Obra Pública en Bienes Propios	0.00	0.00	0.00	0.00	0.00	0.00
Proyectos Productivos y Acciones de Fomento	0.00	0.00	0.00	0.00	0.00	0.00
Inversiones Financieras y Otras Provisiones	0.00	0.00	0.00	0.00	0.00	0.00
Inversiones Para el Fomento de Actividades Productivas.	0.00	0.00	0.00	0.00	0.00	0.00
Acciones y Participaciones de Capital	0.00	0.00	0.00	0.00	0.00	0.00
Compra de Títulos y Valores	0.00	0.00	0.00	0.00	0.00	0.00
Concesión de Préstamos	0.00	0.00	0.00	0.00	0.00	0.00
Inversiones en Fideicomisos, Mandatos y Otros Análogos	0.00	0.00	0.00	0.00	0.00	0.00
Otras Inversiones Financieras	0.00	0.00	0.00	0.00	0.00	0.00
Provisiones para Contingencias y Otras Erogaciones Especiales	0.00	0.00	0.00	0.00	0.00	0.00
Participaciones y Aportaciones	0.00	0.00	0.00	0.00	0.00	0.00
Participaciones	0.00	0.00	0.00	0.00	0.00	0.00
Aportaciones	0.00	0.00	0.00	0.00	0.00	0.00
Convenios	0.00	0.00	0.00	0.00	0.00	0.00
Deuda Pública	0.00	0.00	0.00	0.00	0.00	0.00
Amortización de la Deuda Pública	0.00	0.00	0.00	0.00	0.00	0.00
Intereses de la Deuda Pública	0.00	0.00	0.00	0.00	0.00	0.00
Comisiones de la Deuda Pública	0.00	0.00	0.00	0.00	0.00	0.00
Gastos de la Deuda Pública	0.00	0.00	0.00	0.00	0.00	0.00
Costo por Coberturas	0.00	0.00	0.00	0.00	0.00	0.00
Apoyos Financieros	0.00	0.00	0.00	0.00	0.00	0.00
Adeudos de Ejercicios Fiscales Anteriores (Adefas)	0.00	0.00	0.00	0.00	0.00	0.00
Total del Gasto	885,165,979.00	99,361,390.06	984,527,369.06	963,841,319.73	906,268,865.44	20,686,049.33

2.2.2 Estado analítico de Ejercicio del Presupuesto en Clasificación Económica (Tipo de Gasto)

COLEGIO DE BACHILLERES DEL ESTADO DE QUINTANA ROO ESTADO ANALÍTICO DEL EJERCICIO DEL PRESUPUESTO DE EGRESOS Clasificación Económica (por Tipo de Gasto) Del 1 de enero al 31 de diciembre de 2024 (Cifras en Pesos)						
Concepto	Egresos					Subejercicio
	Aprobado	Ampliaciones/ (Reducciones)	Modificado	Devengado	Pagado	
Gastos Corrientes	884,765,979.00	99,201,310.06	983,967,289.06	963,282,005.39	905,709,551.10	20,685,283.67
Gastos de Capital	400,000.00	160,080.00	560,080.00	559,314.34	559,314.34	765.66
Amortizaciones de la Deuda y Disminución de Pasivos	0.00	0.00	0.00	0.00	0.00	0.00
Pensiones y Jubilaciones	0.00	0.00	0.00	0.00	0.00	0.00
Participaciones	0.00	0.00	0.00	0.00	0.00	0.00
Total del Gasto	885,165,979.00	99,361,390.06	984,527,369.06	963,841,319.73	906,268,865.44	20,686,049.33

2.2.3 Estado Analítico de Ejercicio del Presupuesto en Clasificación Administrativa

COLEGIO DE BACHILLERES DEL ESTADO DE QUINTANA ROO ESTADO ANALÍTICO DEL EJERCICIO DEL PRESUPUESTO DE EGRESOS Clasificación Administrativa Del 1 de enero al 31 de diciembre de 2024 (Cifras en Pesos)						
Concepto	Egresos					Subejercicio
	Aprobado	Ampliaciones/ (Reducciones)	Modificado	Devengado	Pagado	
Entidades Paraestatales y Fideicomisos No Empresariales y No Financieros						
Sector Educación						
Colegio de Bachilleres del Estado de Quintana Roo						
Dirección General	262,279,707.00	72,952,573.10	335,232,280.10	320,173,604.23	294,935,097.45	15,058,675.87
Instancias Educativas (Planteles, EMSAD y CSAD)	622,886,272.00	26,408,816.96	649,295,088.96	643,667,715.50	611,333,767.99	5,627,373.46
Total del Gasto	885,165,979.00	99,361,390.06	984,527,369.06	963,841,319.73	906,268,865.44	20,686,049.33

2.2.4 Estado Analítico de Ejercicio del Presupuesto en Clasificación Funcional

COLEGIO DE BACHILLERES DEL ESTADO DE QUINTANA ROO ESTADO ANALÍTICO DEL EJERCICIO DEL PRESUPUESTO DE EGRESOS Clasificación Funcional (Finalidad y Función) Del 1 de enero al 31 de diciembre de 2024 (Cifras en Pesos)						
Concepto	Egresos					Subejercicio
	Aprobado	Ampliaciones/ (Reducciones)	Modificado	Devengado	Pagado	
Gobierno	0.00	0.00	0.00	0.00	0.00	0.00
Legislación	0.00	0.00	0.00	0.00	0.00	0.00
Justicia	0.00	0.00	0.00	0.00	0.00	0.00
Coordinación de la Política de Gobierno	0.00	0.00	0.00	0.00	0.00	0.00
Relaciones Exteriores	0.00	0.00	0.00	0.00	0.00	0.00
Asuntos Financieros y Hacendarios	0.00	0.00	0.00	0.00	0.00	0.00
Seguridad Nacional	0.00	0.00	0.00	0.00	0.00	0.00
Asuntos de Orden Público y de Seguridad Interior	0.00	0.00	0.00	0.00	0.00	0.00
Otros Servicios Generales	0.00	0.00	0.00	0.00	0.00	0.00
Desarrollo Social	885,165,979.00	99,361,390.06	984,527,369.06	963,841,319.73	906,268,865.44	20,686,049.33
Protección Ambiental	0.00	0.00	0.00	0.00	0.00	0.00
Vivienda y Servicios a la Comunidad	0.00	0.00	0.00	0.00	0.00	0.00
Salud	0.00	0.00	0.00	0.00	0.00	0.00
Recreación, Cultura y Otras Manifestaciones Sociales	0.00	0.00	0.00	0.00	0.00	0.00
Educación	885,165,979.00	99,361,390.06	984,527,369.06	963,841,319.73	906,268,865.44	20,686,049.33
Protección Social	0.00	0.00	0.00	0.00	0.00	0.00
Otros Asuntos Sociales	0.00	0.00	0.00	0.00	0.00	0.00
Desarrollo Económico	0.00	0.00	0.00	0.00	0.00	0.00
Asuntos Económicos, Comerciales y Laborales en General	0.00	0.00	0.00	0.00	0.00	0.00
Agropecuaria, Silvicultura, Pesca y Caza	0.00	0.00	0.00	0.00	0.00	0.00
Combustibles y Energía	0.00	0.00	0.00	0.00	0.00	0.00
Minería, Manufacturas y Construcción	0.00	0.00	0.00	0.00	0.00	0.00
Transporte	0.00	0.00	0.00	0.00	0.00	0.00
Comunicaciones	0.00	0.00	0.00	0.00	0.00	0.00
Turismo	0.00	0.00	0.00	0.00	0.00	0.00
Ciencia, Tecnología e Innovación	0.00	0.00	0.00	0.00	0.00	0.00
Otras Industrias y Otros Asuntos Económicos	0.00	0.00	0.00	0.00	0.00	0.00
Otras no Clasificadas en Funciones Anteriores	0.00	0.00	0.00	0.00	0.00	0.00
Transacciones de la Deuda Pública / Costo Financiero de la Deuda	0.00	0.00	0.00	0.00	0.00	0.00
Transferencias, Participaciones y Aportaciones entre Diferentes Niveles y Ordenes de Gobierno	0.00	0.00	0.00	0.00	0.00	0.00
Saneamiento del Sistema Financiero	0.00	0.00	0.00	0.00	0.00	0.00
Adeudos de Ejercicios Fiscales Anteriores	0.00	0.00	0.00	0.00	0.00	0.00
Total del Gasto	885,165,979.00	99,361,390.06	984,527,369.06	963,841,319.73	906,268,865.44	20,686,049.33

2.2.5 Endeudamiento Neto.

COLEGIO DE BACHILLERES DEL ESTADO DE QUINTANA ROO ENDEUDAMIENTO NETO Del 1 de enero al 31 de diciembre de 2024			
--	--	--	--

Identificación de Crédito o Instrumento	Contratación / Colocación	Amortización	Endeudamiento Neto
	A	B	C = A - B
Créditos Bancarios			
Total Créditos Bancarios	No Aplica		
Otros Instrumentos de Deuda			
Total Otros Instrumentos de Deuda			
TOTAL			

2.2.6 Intereses de la Deuda.

COLEGIO DE BACHILLERES DEL ESTADO DE QUINTANA ROO INTERESES DE LA DEUDA Del 1 de enero al 31 de diciembre de 2024		
---	--	--

Identificación de Crédito o Instrumento	Devengado	Pagado
Créditos Bancarios		
Total de Intereses de Créditos Bancarios	No Aplica	
Otros Instrumentos de Deuda		
Total de Intereses de Otros Instrumentos de Deuda		
TOTAL		

2.2.7 Indicadores de Postura Fiscal.

COLEGIO DE BACHILLERES DEL ESTADO DE QUINTANA ROO INDICADORES DE POSTURA FISCAL Del 1 de enero al 31 de diciembre de 2024			
---	--	--	--

Concepto	Estimado/Aprobado	Devengado	Recaudado/Pagado ³
I. Ingresos Presupuestarios			
1. Ingresos del Gobierno de la Entidad Federativa ¹			
2. Ingresos del Sector Paraestatal ¹			
II. Egresos Presupuestarios			
3. Egresos del Gobierno de la Entidad Federativa ²	No Aplica		
4. Egresos del Sector Paraestatal ²			
III. Balance Presupuestario (Superávit o Déficit)			

Concepto	Estimado/Aprobado	Devengado	Recaudado/Pagado ³
III. Balance presupuestario (Superávit o Déficit)			
IV. Intereses, Comisiones y Gastos de la Deuda			
V. Balance Primario (Superávit o Déficit)			

Concepto	Estimado/Aprobado	Devengado	Recaudado/Pagado ³
A. Financiamiento			
B. Amortización de la deuda			
C. Endeudamiento ó desendeudamiento			

¹ Los Ingresos que se presentan son los ingresos presupuestario totales sin incluir los ingresos por financiamientos. Los Ingresos del Gobierno de la Entidad Federativa corresponden a los del Poder Ejecutivo, Legislativo Judicial y Autónomos

² Los egresos que se presentan son los egresos presupuestarios totales sin incluir los egresos por amortización. Los egresos del Gobierno de la Entidad Federativa corresponden a los del Poder Ejecutivo, Legislativo, Judicial y Órganos Autónomos

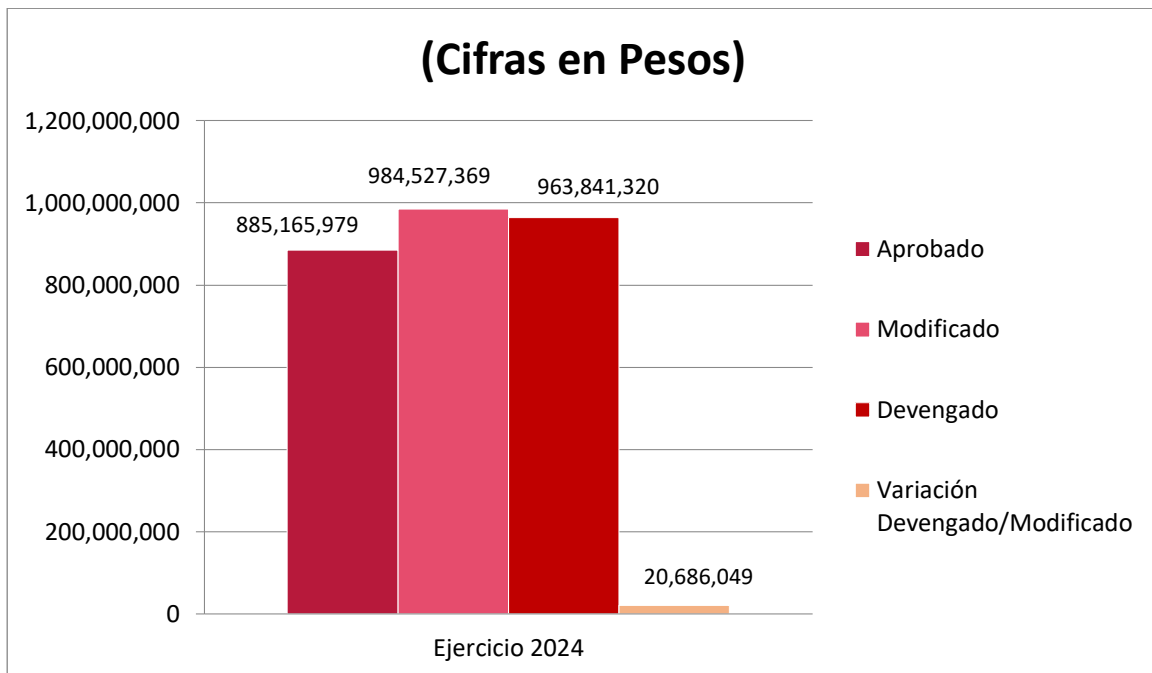
³ Para Ingresos se reportan los ingresos recaudados; para egresos se reportan los egresos pagados

2.3 ANÁLISIS DEL EJERCICIO DEL PRESUPUESTO DE EGRESOS

2.3.1 Presupuesto Aprobado y Adecuaciones.

El presupuesto autorizado para el Colegio de Bachilleres del Estado de Quintana Roo, ascendió a la suma de \$885,165,979.00 pesos, ese monto total, fue modificado mediante ampliaciones y reducciones líquidas presupuestales, durante el año 2024, con un efecto neto igual a \$99,361,390.06 pesos, quedando un presupuesto modificado de \$984,527,369.06 pesos, de los cuales se devengó \$963,841,319.73 pesos en el año fiscal del que se rinde cuenta en este informe.

En lo que respecta al balance presupuestario, se devengó en el ingreso la suma de \$994,933,643.42 pesos, arrojando como resultado un superávit presupuestal de \$31,092,323.69 pesos.



A continuación, se presenta el cuadro con el análisis de las modificaciones por efecto de ampliaciones y reducciones líquidas al presupuesto originalmente aprobado al Colegio de Bachilleres del Estado de Quintana Roo por la Honorable XIV Legislatura Constitucional del Estado Libre y Soberano de Quintana Roo.

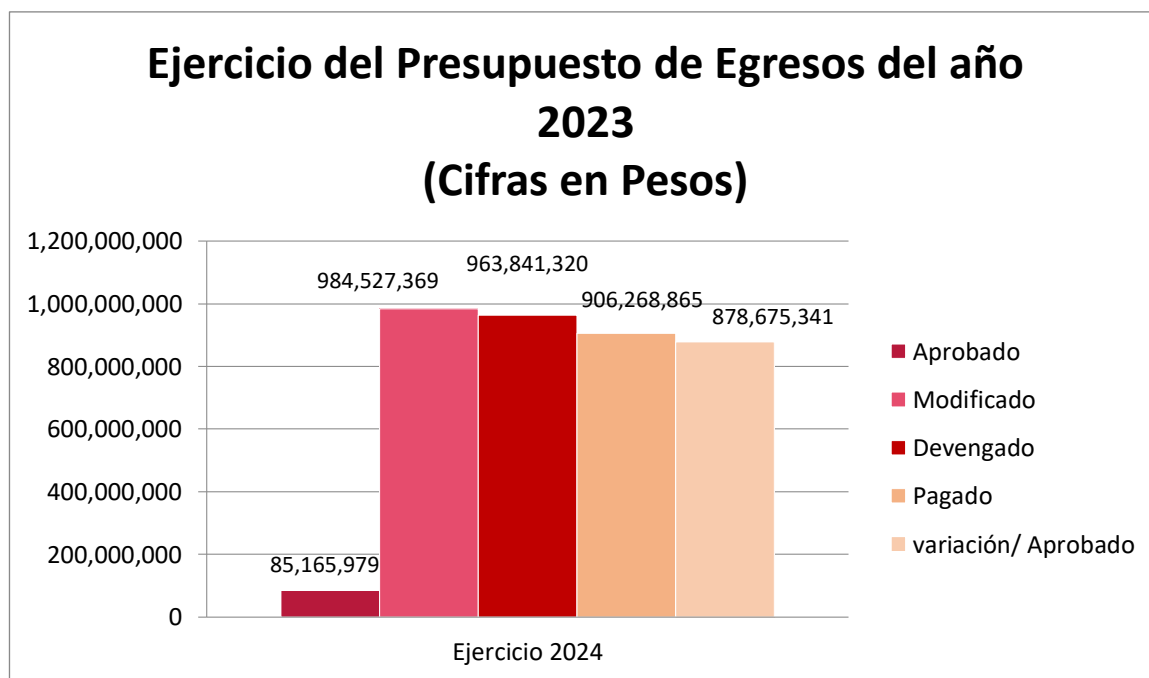
COLEGIO DE BACHILLERES DEL ESTADO DE QUINTANA ROO ADECUACIONES AL PRESUPUESTO ORIGINAL AUTORIZADO Ampliaciones y Reducciones Líquidas Presupuestales del 1 de enero al 31 de diciembre de 2024 (Miles de pesos)					
Fuente de Financiamiento (Origen/Fuente específica)	Programa Presupuestario/Proceso o Proyecto	Tipo y Concepto de Gasto	Ampliaciones	Reducciones	Importe Neto
Apoyo para la Operación de Programas Federales para la Educación Media Superior y Superior Tecnológica 2024	Educación Media Superior	Transferencias Presupuestarias Relativas al Capítulo 1000	8,281,997.00	0.00	8,281,997.00
		Gastos Corrientes	0.00	0.00	0.00
	Gestión y Apoyo Institucional	Transferencias Presupuestarias Relativas al Capítulo 1000	18,301,162.50	0.00	18,301,162.50
		Gastos Corrientes	0.00	0.00	0.00
SUBTOTAL			26,583,159.50	0.00	26,583,159.50
Recursos de Libre Disposición de Origen Estatal 2024	Educación Media Superior	Transferencias Presupuestarias Relativas al Capítulo 1000	7,753,536.61	0.00	7,753,536.61
		Gastos Corrientes	0.00	0.00	0.00
	Gestión y Apoyo Institucional	Transferencias Presupuestarias Relativas al Capítulo 1000	842,249.10	0.00	842,249.10
		Gastos Corrientes	8,337,395.61	0.00	8,337,395.61
SUBTOTAL			16,933,181.32	0.00	16,933,181.32
Ingresos Propios del Sector Paraestatal 2024	Educación Media Superior	Transferencias Presupuestarias Relativas al Capítulo 1000	0.00	0.00	0.00
		Gastos Corrientes	7,172,500.00	0.00	7,172,500.00
	Gestión y Apoyo Institucional	Transferencias Presupuestarias Relativas al Capítulo 1000	0.00	0.00	0.00
		Gastos Corrientes	4,127,732.25	0.00	4,127,732.25
SUBTOTAL			11,300,232.25	0.00	11,300,232.25
Ingresos por SWAP 2024	Educación Media Superior	Transferencias Presupuestarias Relativas al Capítulo 1000	8,281,997.00	0.00	8,281,997.00
		Gastos Corrientes	0.00	0.00	0.00
	Gestión y Apoyo Institucional	Transferencias Presupuestarias Relativas al Capítulo 1000	0.00	0.00	0.00
		Gastos Corrientes	0.00	0.00	0.00
SUBTOTAL			8,281,997.00	0.00	8,281,997.00
Ingresos Propios del Sector Paraestatal 2023	Educación Media Superior	Transferencias Presupuestarias Relativas al Capítulo 1000	0.00	0.00	0.00
		Gastos Corrientes	1,521,400.00	0.00	1,521,400.00
	Gestión y Apoyo Institucional	Transferencias Presupuestarias Relativas al Capítulo 1000	0.00	0.00	0.00
		Gastos Corrientes	0.00	0.00	0.00
SUBTOTAL			1,521,400.00	0.00	1,521,400.00

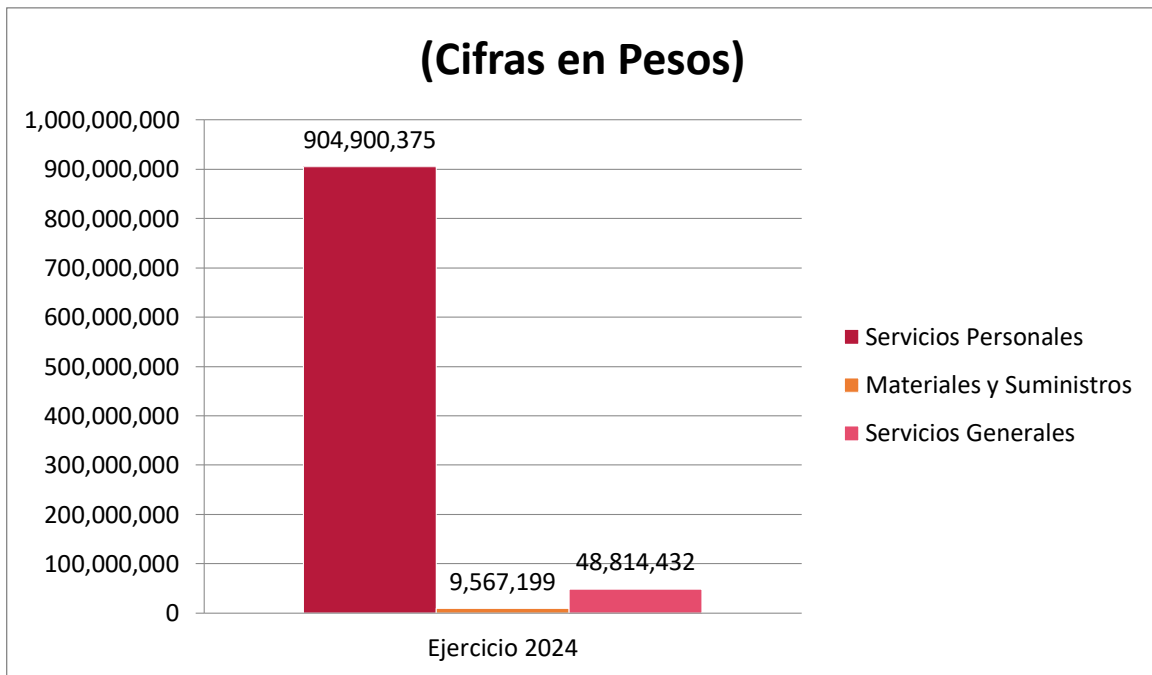
COLEGIO DE BACHILLERES DEL ESTADO DE QUINTANA ROO ADECUACIONES AL PRESUPUESTO ORIGINAL AUTORIZADO Ampliaciones y Reducciones Líquidas Presupuestales del 1 de enero al 31 de diciembre de 2024 (Miles de pesos)					
Fuente de Financiamiento (Origen/Fuente específica)	Programa Presupuestario/Proceso o Proyecto	Tipo y Concepto de Gasto	Ampliaciones	Reducciones	Importe Neto
		Gastos Corrientes	219,600.00	0.00	219,600.00
SUBTOTAL			1,741,000.00	0.00	1,741,000.00
Fondo de Fiscalización y Recaudación (FOFIR) 2024	Educación Media Superior	Transferencias Presupuestarias Relativas al Capítulo 1000	0.00	0.00	0.00
		Gastos Corrientes	0.00	0.00	0.00
	Gestión y Apoyo Institucional	Transferencias Presupuestarias Relativas al Capítulo 1000	16,712,074.50	0.00	16,712,074.50
		Gastos Corrientes	0.00	0.00	0.00
SUBTOTAL			16,712,074.50	0.00	16,712,074.50
Fondo General de Participaciones (FGP) 2024	Educación Media Superior	Transferencias Presupuestarias Relativas al Capítulo 1000	0.00	0.00	0.00
		Gastos Corrientes	0.00	0.00	0.00
	Gestión y Apoyo Institucional	Transferencias Presupuestarias Relativas al Capítulo 1000	1,589,088.00	0.00	1,589,088.00
		Gastos Corrientes	0.00	0.00	0.00
SUBTOTAL			1,589,088.00	0.00	1,589,088.00
Recursos derivados de la Redención anticipada del bono cupon Cero (BCC) 2024	Educación Media Superior	Transferencias Presupuestarias Relativas al Capítulo 1000	0.00	0.00	0.00
		Gastos Corrientes	0.00	0.00	0.00
	Gestión y Apoyo Institucional	Transferencias Presupuestarias Relativas al Capítulo 1000	16,220,657.49	0.00	16,220,657.49
		Gastos Corrientes	0.00	0.00	0.00
SUBTOTAL			16,220,657.49	0.00	16,220,657.49
TOTAL			99,361,390.06	0.00	99,361,390.06

2.3.2 Ejercicio del Presupuesto de Egresos 2024.

ANÁLISIS DEL EJERCICIO DEL PRESUPUESTO DE EGRESOS DEL AÑO 2024

En 2024 el presupuesto devengado fue de \$963,841,319.73 pesos, y el presupuesto pagado fue de \$906,268,865.44 pesos, por tanto, tiene variación en puntos porcentuales de -5.97





En el Presupuesto de Egresos del Colegio de Bachilleres, en el transcurso del ejercicio se aprobaron y devengaron recursos por \$885,165,979.00 y \$963,841,319.73 pesos respectivamente; en relación al gasto de capital devengado se realizaron compras por Mobiliario y Equipo de Administración por \$399,234.34 y Maquinaria, Otros Equipos y Herramientas por \$160,080.00, todas cifras en pesos.

3 INFORMACIÓN PROGRAMÁTICA

3.1 GASTO POR CATEGORÍA PROGRAMÁTICA

COLEGIO DE BACHILLERES DEL ESTADO DE QUINTANA ROO GASTO POR CATEGORÍA PROGRAMÁTICA Del 1 de enero al 31 de diciembre de 2024 (Cifras en Pesos)						
Concepto	Egresos					Subejercicio
	Aprobado	Ampliaciones/ (Reducciones)	Modificado	Devengado	Pagado	
Programas	885,165,979.00	99,361,390.06	984,527,369.06	963,841,319.73	906,268,865.44	20,686,049.33
Subsidios: Sector Social y Privado o Entidades Federativas y Municipios	0.00	0.00	0.00	0.00	0.00	0.00
Sujetos a Reglas de Operación	0.00	0.00	0.00	0.00	0.00	0.00
Otros Subsidios	0.00	0.00	0.00	0.00	0.00	0.00
Desempeño de las Funciones	664,933,749.00	33,011,430.61	697,945,179.61	687,924,692.08	665,239,302.77	10,020,487.53
Prestación de Servicios Públicos	664,933,749.00	33,011,430.61	697,945,179.61	687,924,692.08	665,239,302.77	10,020,487.53
Provisión de Bienes Públicos	0.00	0.00	0.00	0.00	0.00	0.00
Planeación, seguimiento y evaluación de políticas públicas	0.00	0.00	0.00	0.00	0.00	0.00
Promoción y fomento	0.00	0.00	0.00	0.00	0.00	0.00
Regulación y supervisión	0.00	0.00	0.00	0.00	0.00	0.00
Funciones de las Fuerzas Armadas (Únicamente Gobierno Federal)	0.00	0.00	0.00	0.00	0.00	0.00
Específicos	0.00	0.00	0.00	0.00	0.00	0.00
Proyectos de Inversión	0.00	0.00	0.00	0.00	0.00	0.00
Administrativos y de Apoyo	220,232,230.00	66,349,959.45	286,582,189.45	275,916,627.65	241,029,562.67	10,665,561.80
Apoyo al proceso presupuestario y para mejorar la eficiencia institucional	220,232,230.00	66,349,959.45	286,582,189.45	275,916,627.65	241,029,562.67	10,665,561.80
Apoyo a la función pública y al mejoramiento de la gestión	0.00	0.00	0.00	0.00	0.00	0.00
Operaciones ajenas	0.00	0.00	0.00	0.00	0.00	0.00
Compromisos	0.00	0.00	0.00	0.00	0.00	0.00
Obligaciones de cumplimiento de resolución jurisdiccional	0.00	0.00	0.00	0.00	0.00	0.00
Desastres Naturales	0.00	0.00	0.00	0.00	0.00	0.00
Obligaciones	0.00	0.00	0.00	0.00	0.00	0.00
Pensiones y jubilaciones	0.00	0.00	0.00	0.00	0.00	0.00
Aportaciones a la seguridad social	0.00	0.00	0.00	0.00	0.00	0.00
Aportaciones a fondos de estabilización	0.00	0.00	0.00	0.00	0.00	0.00
Aportaciones a fondos de inversión y reestructura de pensiones	0.00	0.00	0.00	0.00	0.00	0.00
Programas de Gasto Federalizado (Gobierno Federal)	0.00	0.00	0.00	0.00	0.00	0.00
Gasto Federalizado	0.00	0.00	0.00	0.00	0.00	0.00
Participaciones a entidades federativas y municipios	0.00	0.00	0.00	0.00	0.00	0.00
Costo financiero, deuda o apoyos a deudores y ahorradores de la banca	0.00	0.00	0.00	0.00	0.00	0.00
Adeudos de ejercicios fiscales anteriores	0.00	0.00	0.00	0.00	0.00	0.00
Total del Gasto	885,165,979.00	99,361,390.06	984,527,369.06	963,841,319.73	906,268,865.44	20,686,049.33

3.1.1 PROGRAMAS PRESUPUESTARIOS

COLEGIO DE BACHILLERES DEL ESTADO DE QUINTANA ROO						
GASTO POR CATEGORÍA PROGRAMÁTICA Y PROGRAMA PRESUPUESTARIO						
Del 1 de enero al 31 de diciembre de 2024						
(Cifras en Pesos)						
Concepto	Aprobado	Ampliaciones /Reducciones	Modificado	Devengado	Pagado	Subejercicio
Programas						
2- Desarrollo Social	885,165,979.00	99,361,390.06	984,527,369.06	963,841,319.73	906,268,865.44	20,686,049.33
E – Prestación de Servicios Públicos	664,933,749.00	33,011,430.61	697,945,179.61	687,924,692.08	665,239,302.77	10,020,487.54
E010 – Educación Media Superior	664,933,749.00	33,011,430.61	697,945,179.61	687,924,692.08	665,239,302.77	10,020,487.54
M – Apoyo al Proceso Presupuestario y para mejorar la Eficiencia Institucional	220,232,230.00	66,349,959.45	286,582,189.45	275,916,627.65	241,029,562.67	10,665,561.79
M001 – Gestión y Apoyo	220,232,230.00	66,349,959.45	286,582,189.45	275,916,627.65	241,029,562.67	10,665,561.79
TOTALES	885,165,979.00	99,361,390.06	984,527,369.06	963,841,319.73	906,268,865.44	20,686,049.33

3.1.2 Análisis del Ejercicio del Presupuesto de Egresos por Clasificación Funcional Programática.

Durante el ejercicio 2024, el presupuesto de Egresos se ejerció a través de la siguiente finalidad.

- **Prestación de servicios públicos**, que registró el 100% de recursos ejercidos con relación al presupuesto total pagado, los cuales representan el 102.4% respecto al presupuesto aprobado.

La realización de dicha finalidad se llevó a cabo mediante programas presupuestarios del sector Educación, que operaron mediante procesos y proyectos con los que se generaron servicios, mismos que tienen como responsables de su ejecución los diversas Planteles Educativos del Ente Público y la Dirección General.

Lo anterior se logró mediante los programas presupuestarios del sector educativo, ofreciendo Servicios Educativos fortalecidos y modernizados para impartir educación Media Superior y contribuir a la disminución del rezago educativo, implementando estrategias que permitan que nuestros estudiantes concluyan la preparatoria, fomentándoles valores de responsabilidad y compromiso hacia su desempeño escolar integral, lo cual significa que nuestros estudiantes se formen en aspectos relacionados con el conocimiento, así como en los aspectos personales y profesionales, asimismo, contar con un programa permanente de capacitación y actualización docente para las instancias educativas en los 11 municipios del Estado, de los cuales sus resultados se reflejan en los indicadores que se describen y detallan en el apartado de Indicadores.

- Mediante la función *Educación* se atendieron los programas Presupuestarios E010.- Educación Media Superior, el Colegio de Bachilleres del Estado de Quintana Roo y el M001.- Gestión y Apoyo

Los principales resultados alcanzados se describen a continuación:

3.2 INDICADORES PARA RESULTADOS

3.2.1 Principales Indicadores de Programas Presupuestarios según la Clasificación Funcional.

COLEGIO DE BACHILLERES DEL ESTADO DE QUINTANA ROO							
INDICADORES DE RESULTADOS POR PROGRAMA PRESUPUESTARIO Y ALINEACIÓN FUNCIONAL							
AÑO 2024							
Folio de	PROGRAMA PRESUPUESTARIO / ALINEACIÓN FUNCIONAL (FINALIDAD, FUNCIÓN, ACTIVIDAD INSTITUCIONAL) / INDICADOR		Avance				
Pp	Nombre / Nivel de Objetivo / Descripción / Método de Cálculo / Tipo de Método / Periodicidad / Meta Anual Programada / Avance Registrado	Meta	Trimestre 1	Trimestre 2	Trimestre 3	Trimestre 4	Anual
E010	Educación Media Superior						
	Desarrollo Social						
	Tasa de eficiencia terminal de Educación Media Superior						
	Nivel Objetivo de FIN						
	Número estimado de alumnos que egresan del nivel o tipo educativo en un determinado ciclo escolar por cada cien alumnos de nuevo ingreso a primero, inscritos tantos ciclos escolares atrás como dure el nivel educativo en cuestión. Es posible que el indicador tome valores mayores a 100, por que los egresados además de provenir de los matriculados determinado número de ciclos atrás, también provienen de otras cohortes escolares. El registro de alumnos de otras cohortes puede originarse por la migración interestatal, entre tipos de sostenimiento, tipos de servicio o modelo educativo.						
	(Alumnos egresados de media superior en el ciclo escolar t / Alumnos de nuevo ingreso a primer grado de media superior que se inscribieron hace t-2 ciclos escolares) X 100						
	PORCENTAJE						
	ANUAL						
	Meta Anual Programada	73.007					
	Avance Registrado		0.000	0.000	0.000	83.866	83.866
	Educación						
	Tasa bruta de cobertura de educación media superior						
	Nivel Objetivo de PROPÓSITO						
	La tasa bruta de cobertura se define como el número total de alumnos inscritos en un nivel educativo al inicio del ciclo escolar por cada cien personas de la población en edad normativa para cursar este nivel. Este indicador mide de forma aproximada el acceso al nivel o tipo educativo por parte de la población en las edades normativas o típicas. Teóricamente el indicador varía entre cero y 100, sin embargo, puede adoptar valores mayores a 100 sin indicar necesariamente una mayor eficacia del sistema educativo, pues éstos se obtienen por la presencia de una gran proporción de alumnos con edades mayores a las normativas o idóneas.						
	(Total de alumnos matriculados en educación media superior al inicio del ciclo escolar t / Población a mitad de año t en edad normativa o típica para cursar el nivel o tipo educativo) x 100.						
	PORCENTAJE						

COLEGIO DE BACHILLERES DEL ESTADO DE QUINTANA ROO							
INDICADORES DE RESULTADOS POR PROGRAMA PRESUPUESTARIO Y ALINEACIÓN FUNCIONAL							
AÑO 2024							
Folio de Pp	PROGRAMA PRESUPUESTARIO / ALINEACIÓN FUNCIONAL (FINALIDAD, FUNCIÓN, ACTIVIDAD INSTITUCIONAL) / INDICADOR	Meta	Avance				
	Nombre / Nivel de Objetivo / Descripción / Método de Cálculo / Tipo de Método / Periodicidad / Meta Anual Programada / Avance Registrado		Trimestre 1	Trimestre 2	Trimestre 3	Trimestre 4	Anual
	ANUAL						
	Meta Anual Programada	80.945					
	Avance Registrado		0.000	0.000	0.000	79.909	79.909
	No Técnica						
	Tasa de absorción en el COBAQROO						
	Nivel Objetivo de COMPONENTE						
	Número de estudiantes de nuevo ingreso al 1er grado del colegio de bachilleres en un determinado ciclo escolar por cada 100 egresados de educación secundaria en el ciclo escolar previo. La tasa de absorción provee una estimación del tránsito educativo entre niveles. La información disponible no permite distinguir la presencia de estudiantes de otras generaciones escolares, así como estudiantes provenientes de otras entidades federativas, por ello la tasa de absorción puede presentar valores superiores a 100%.						
	(Estudiantes de nuevo ingreso al 1er semestre del COBAQROO en el ciclo escolar t / Alumnos egresados de educación secundaria en el ciclo escolar previo t-1)*100						
	PORCENTAJE						
	SEMESTRAL						
	Meta Anual Programada	25.558					
	Avance Registrado		0.000	0.000	0.000	23.553	23.553
	No Técnica						
	Porcentaje de estudiantes con beca federal gestionada						
	Nivel Objetivo de ACTIVIDAD						
	Este indicador refleja en términos porcentuales el Número de becas federales gestionadas que se otorga a estudiantes para continuar sus estudios						
	(Alumnos becados en el COBAQROO en el semestre t/Población total matriculada en el COBAQROO en el semestre t) x 100						
	PORCENTAJE						
	SEMESTRAL						
	Meta Anual Programada	100.000					
	Avance Registrado		0.000	0.000	96.506	0.000	96.506
	No Técnica						
	Porcentaje de eventos realizados por convocatorias en actividades académicas, deportivas, culturales y cívicas						
	Nivel Objetivo de ACTIVIDAD						
	El valor del indicador muestra la variación porcentual de los eventos convocados en las actividades académicas, deportivas,						

COLEGIO DE BACHILLERES DEL ESTADO DE QUINTANA ROO							
INDICADORES DE RESULTADOS POR PROGRAMA PRESUPUESTARIO Y ALINEACIÓN FUNCIONAL							
AÑO 2024							
Folio de Pp	PROGRAMA PRESUPUESTARIO / ALINEACIÓN FUNCIONAL (FINALIDAD, FUNCIÓN, ACTIVIDAD INSTITUCIONAL) / INDICADOR	Meta	Avance				
	Nombre / Nivel de Objetivo / Descripción / Método de Cálculo / Tipo de Método / Periodicidad / Meta Anual Programada / Avance Registrado		Trimestre 1	Trimestre 2	Trimestre 3	Trimestre 4	Anual
	culturales y cívicas durante el semestre, para fortalecer la formación académica y socioemocional de las y los estudiantes del Colegio.						
	(Número total de eventos realizados en las actividades académicas, deportivas, culturales y cívicas en el semestre t / Número total de eventos programados en las actividades académicas, deportivas, culturales y cívicas en el semestre t) x 100						
	PORCENTAJE						
	SEMESTRAL						
	Meta Anual Programada	100.000					
	Avance Registrado		0.000	0.000	100.000	100.000	100.000
	No Técnica						
	Tasa de eficiencia terminal en el COBAQROO						
	Nivel Objetivo de COMPONENTE						
	Número estimado de alumnos que egresan del COBAQROO en un determinado ciclo escolar por cada cien alumnos de nuevo ingreso a primero, quienes en el tiempo señalado completaron su trayectoria escolar con egreso óptimo logrado en el colegio.						
	(Alumnos egresados del COBAQROO en el ciclo escolar t / Alumnos de nuevo ingreso a primer grado del COBAQROO que se inscribieron hace t-2 ciclos escolares)x100						
	PORCENTAJE						
	SEMESTRAL						
	Meta Anual Programada	58.799					
	Avance Registrado		0.000	0.000	0.000	54.486	54.486
	No Técnica						
	Porcentaje de Planteles Evaluados del COBAQROO que obtienen un resultado satisfactorio						
	Nivel Objetivo de ACTIVIDAD						
	Este indicador refleja en términos porcentuales la calidad en los planteles de Educación Media Superior mediante evaluaciones y/o acreditaciones que nos permiten medir la calidad de las Instancias Educativas						
	(Número de Planteles Evaluados del COBAQROO que obtienen un resultado satisfactorio en el semestre t / Número total de Planteles del COBAQROO Evaluados en el semestre t) x100						
	PORCENTAJE						
	SEMESTRAL						
	Meta Anual Programada	50.000					
	Avance Registrado		0.000	20.000	0.000	30.000	50.000

COLEGIO DE BACHILLERES DEL ESTADO DE QUINTANA ROO							
INDICADORES DE RESULTADOS POR PROGRAMA PRESUPUESTARIO Y ALINEACIÓN FUNCIONAL							
AÑO 2024							
Folio de Pp	PROGRAMA PRESUPUESTARIO / ALINEACIÓN FUNCIONAL (FINALIDAD, FUNCIÓN, ACTIVIDAD INSTITUCIONAL) / INDICADOR	Meta	Avance				
	Nombre / Nivel de Objetivo / Descripción / Método de Cálculo / Tipo de Método / Periodicidad / Meta Anual Programada / Avance Registrado		Trimestre 1	Trimestre 2	Trimestre 3	Trimestre 4	Anual
	No Técnica						
	Porcentaje de instancias educativas que realizan acciones para una cultura de paz						
	Nivel Objetivo de ACTIVIDAD						
	Este indicador refleja el porcentaje de las instancias educativas que implementan las acciones para el fortalecimiento de la sana convivencia escolar y la promoción de la paz, en el ámbito escolar						
	(Número de instancias educativas que realizan acciones para una cultura de paz del N ciclo semestral / Total de instancias educativas del N ciclo semestral) x 100						
	PORCENTAJE						
	SEMESTRAL						
	Meta Anual Programada	70.455					
	Avance Registrado		0.000	0.000	70.455	72.727	71.609
	No Técnica						
	Porcentaje de instancias educativas que realizan actividades vinculadas con las madres, padres o tutores del alumnado						
	Nivel Objetivo de ACTIVIDAD						
	Este indicador refleja en términos porcentuales el número de las instancias educativas que realizan actividades vinculadas con las madres, padres o tutores del alumnado						
	(Número de instancias educativas que realizan actividades vinculadas con las madres, padres de familia o tutores del alumnado del N ciclo semestral / Total de instancias educativas del N ciclo semestral) x100						
	PORCENTAJE						
	SEMESTRAL						
	Meta Anual Programada	70.455					
	Avance Registrado		0.000	70.455	0.000	70.455	70.455
	No Técnica						
	Tasa de aprobación en el COBAQROO						
	Nivel Objetivo de COMPONENTE						
	Número de alumnos aprobados (acreditación de todas las asignaturas del grado escolar de referencia) en el COBAQROO por cada 100 alumnos que están matriculados al final del ciclo escolar (existencia). El indicador debe variar entre cero y 100, cuanto más elevado es su valor, significa que un mayor porcentaje de alumnos aprueban en el colegio.						
	(Alumnos aprobados en el COBAQROO en el ciclo escolar n / Matrícula final del COBAQROO en el ciclo escolar n) x 100						
	PORCENTAJE						

COLEGIO DE BACHILLERES DEL ESTADO DE QUINTANA ROO							
INDICADORES DE RESULTADOS POR PROGRAMA PRESUPUESTARIO Y ALINEACIÓN FUNCIONAL							
AÑO 2024							
Folio de Pp	PROGRAMA PRESUPUESTARIO / ALINEACIÓN FUNCIONAL (FINALIDAD, FUNCIÓN, ACTIVIDAD INSTITUCIONAL) / INDICADOR	Meta	Avance				
	Nombre / Nivel de Objetivo / Descripción / Método de Cálculo / Tipo de Método / Periodicidad / Meta Anual Programada / Avance Registrado		Trimestre 1	Trimestre 2	Trimestre 3	Trimestre 4	Anual
	SEMESTRAL						
	Meta Anual Programada	64.976					
	Avance Registrado		0.000	0.000	80.115	0.000	80.115
	No Técnica						
	Porcentaje de estudiantes que son atendidos por el servicio de orientación educativa						
	Nivel Objetivo de ACTIVIDAD						
	Este indicador refleja la cantidad de alumnos que se atiende por el servicio de orientación educativa, debido a diversas situaciones como socio-emocionales, familiares, económicas, académicas, que pueden propiciar el abandono escolar						
	(Número de alumnado atendido durante N ciclo semestral / Total de alumnado del N ciclo semestral) x 100						
	PORCENTAJE						
	SEMESTRAL						
	Meta Anual Programada	30.004					
	Avance Registrado		0.000	30.802	0.000	30.986	30.903
	No Técnica						
	Porcentaje de docentes capacitados						
	Nivel Objetivo de ACTIVIDAD						
	Este indicador refleja el porcentaje de docentes que acreditaron los cursos de formación y actualización docente						
	(Total de docentes que acreditaron los cursos en el semestre t / Total de docentes del COBAQROO en el semestre t) x 100						
	PORCENTAJE						
	SEMESTRAL						
	Meta Anual Programada	86.126					
	Avance Registrado		0.000	71.528	0.000	84.028	78.280
	No Técnica						
	Porcentaje de estudiantes que desarrollan las progresiones del ámbito socioemocional de educación integral en sexualidad y género I y II						
	Nivel Objetivo de ACTIVIDAD						
	Este porcentaje se refiere al número del alumnado que desarrolla en el aula las actividades de las progresiones del ámbito socio-emocional de educación integral en sexualidad y género I y II						
	(Número de alumnado que desarrolla las progresiones del ámbito socio-emocional de educación integral en sexualidad y género I y II del N ciclo semestral / Total del alumnado del						

COLEGIO DE BACHILLERES DEL ESTADO DE QUINTANA ROO							
INDICADORES DE RESULTADOS POR PROGRAMA PRESUPUESTARIO Y ALINEACIÓN FUNCIONAL							
AÑO 2024							
Folio de Pp	PROGRAMA PRESUPUESTARIO / ALINEACIÓN FUNCIONAL (FINALIDAD, FUNCIÓN, ACTIVIDAD INSTITUCIONAL) / INDICADOR	Meta	Avance Trimestre 1	Trimestre 2	Trimestre 3	Trimestre 4	Anual
	N ciclo semestral) x 100						
	PORCENTAJE						
	SEMESTRAL						
	Meta Anual Programada	38.892					
	Avance Registrado		0.000	0.000	38.608	38.515	38.562
M001	Administración Responsable de los Recursos						
	Desarrollo Social						
	Índice General de Avance PbR-SED Entidades						
	Nivel Objetivo de FIN						
	La metodología es mediante la aplicación de un cuestionario diseñado por la Secretaría de Hacienda y Crédito Público, que se clasifica en 9 secciones: Planeación, Programación, Presupuestación, Ejercicio y Control, Seguimiento, Evaluación, Rendición de Cuentas, Consolidación y Buenas Prácticas.						
	El índice del Diagnóstico PbR-SED es un índice compuesto, donde cada elemento analizado tiene un peso distinto (Planeación, Programación, Presupuestación, Ejercicio y Control, Seguimiento, Evaluación, Rendición de Cuentas, Consolidación y buenas prácticas). El puntaje es con base en ponderaciones para cada una de las secciones. Las ponderaciones fueron estimadas utilizando el Proceso de Análisis Jerárquico (PAJ). El nivel de avance se considera ALTO cuando obtienen una valoración global de entre 81% y 100%; se considera MEDIO-ALTO cuando la valoración global obtenida va de 66% a 80%; se considera MEDIO cuando se obtiene una valoración de entre 51% y 65%; y finalmente, se considera BAJO cuando la valoración global no supera el valor de 50%.						
	INDICE						
	ANUAL						
	Meta Anual Programada	80.000					
	Avance Registrado		0.000	0.000	0.000	79.800	79.800
	Educación						
	Porcentaje de Avance Financiero Anual por Concepto de Servicios Personales, Materiales y suministros del Poder Ejecutivo						
	Nivel Objetivo de PROPÓSITO						
	Describe el porcentaje de avance que existe entre el egreso devengado anual (31 de diciembre), en comparación con el presupuesto modificado del ejercicio del gasto del poder ejecutivo del concepto de Materiales y Suministros.						
	(Presupuesto Devengado Anual/Presupuesto Modificado Anual)x100						
	PORCENTAJE						
	ANUAL						

COLEGIO DE BACHILLERES DEL ESTADO DE QUINTANA ROO							
INDICADORES DE RESULTADOS POR PROGRAMA PRESUPUESTARIO Y ALINEACIÓN FUNCIONAL							
AÑO 2024							
Folio de Pp	PROGRAMA PRESUPUESTARIO / ALINEACIÓN FUNCIONAL (FINALIDAD, FUNCIÓN, ACTIVIDAD INSTITUCIONAL) / INDICADOR	Meta	Avance				Avance Registrado
	Nombre / Nivel de Objetivo / Descripción / Método de Cálculo / Tipo de Método / Periodicidad / Meta Anual Programada / Avance Registrado		Trimestre 1	Trimestre 2	Trimestre 3	Trimestre 4	Anual
	Meta Anual Programada	99.700					
		Avance Registrado	0.000	0.000	0.000	93.659	93.659
	No Técnica						
	Porcentaje de cumplimiento programático trimestral de metas con semáforo verde de las Unidades Responsables Sustantivas Institucionales						
	Nivel Objetivo de COMPONENTE						
	Mide porcentaje de los indicadores contemplados a nivel de Componentes y Actividades de los Programas Presupuestarios Sustantivos Institucionales, que alcanzan metas satisfactorias con rango verde de acuerdo con su semaforización trimestral.						
	(Número de Indicadores de Componentes y Actividades de los Programas Presupuestarios Sustantivos del Colegio de Bachilleres del Estado de Quintana Roo que alcanzan metas satisfactorias (rango verde) de acuerdo con su semaforización cada trimestre del 2024./ Número total de Indicadores de Componentes y Actividades programados en los Programas Presupuestarios Sustantivos del Colegio de Bachilleres del Estado de Quintana Roo durante cada trimestre del 2024.) X 100						
	PORCENTAJE						
	TRIMESTRAL						
	Meta Anual Programada	89.570					
		Avance Registrado	0.000	75.000	80.000	70.000	71.226
	No Técnica						
	Porcentaje del Presupuesto Ejercido destinado a las Unidades Responsables de Apoyo Administrativo y de Staff del Colegio de Bachilleres						
	Nivel Objetivo de ACTIVIDAD						
	Corresponde a la proporción del presupuesto ejercido del Colegio de Bachilleres del Estado de Quintana Roo, que se destina a las unidades responsables de apoyo administrativo y de Staff.						
	(Monto del Presupuesto Ejercido del Colegio de Bachilleres del Estado de Quintana Roo destinado a las unidades responsables de apoyo administrativo y de Staff/ Total de Presupuesto Ejercido del Colegio de Bachilleres del Estado de Quintana Roo) x 100						
	PORCENTAJE						
	TRIMESTRAL						
	Meta Anual Programada	25.864					
		Avance Registrado	24.271	25.761	25.169	26.253	25.604

3.2.2 Principales Indicadores de Programas Presupuestarios según los Objetivos del Plan Estatal de Desarrollo 2024-2027 y sus Programas Derivados.

COLEGIO DE BACHILLERES DEL ESTADO DE QUINTANA ROO							
INDICADORES DE RESULTADOS POR PROGRAMA PRESUPUESTARIO Y OBJETIVOS DEL PED 2023-2027 Y SUS PROGRAMAS DERIVADOS							
AÑO 2024							
Folio de	PROGRAMA PRESUPUESTARIO / OBJETIVO DEL PED 2024-2027 Y PROGRAMA DERIVADO / INDICADOR	Avance					
Pp	Nombre / Nivel de Objetivo / Descripción / Método de Cálculo / Tipo de Método / Periodicidad / Meta Anual Programada / Avance Registrado	Meta	Trimestre 1	Trimestre 2	Trimestre 3	Trimestre 4	Anual
E010	Educación Media Superior						
	Incrementar el ingreso, permanencia y egreso de las niñas, niños, adolescentes, jóvenes y personas adultas mayores a una educación de excelencia en las diferentes opciones, modalidades y niveles.						
	Tasa de eficiencia terminal de Educación Media Superior						
	Nivel Objetivo de FIN						
	Número estimado de alumnos que egresan del nivel o tipo educativo en un determinado ciclo escolar por cada cien alumnos de nuevo ingreso a primero, inscritos tantos ciclos escolares atrás como dure el nivel educativo en cuestión. Es posible que el indicador tome valores mayores a 100, por que los egresados además de provenir de los matriculados determinado número de ciclos atrás, también provienen de otras cohortes escolares. El registro de alumnos de otras cohortes puede originarse por la migración interestatal, entre tipos de sostenimiento, tipos de servicio o modelo educativo.						
	(Alumnos egresados de media superior en el ciclo escolar t / Alumnos de nuevo ingreso a primer grado de media superior que se inscribieron hace t-2 ciclos escolares) X 100						
	PORCENTAJE						
	ANUAL						
	Meta Anual Programada	73.007					
	Avance Registrado		0.000	0.000	0.000	83.866	83.866
	Incrementar la atención educativa y el egreso de las niñas y los niños, jóvenes y adultos quintanarroenses, con equidad, inclusión, excelencia y mayor bienestar en los centros educativos con ambientes dignos.						
	Tasa bruta de cobertura de educación media superior						
	Nivel Objetivo de PROPÓSITO						
	La tasa bruta de cobertura se define como el número total de alumnos inscritos en un nivel educativo al inicio del ciclo escolar por cada cien personas de la población en edad normativa para cursar este nivel. Este indicador mide de forma aproximada el acceso al nivel o tipo educativo por parte de la población en las edades normativas o típicas. Teóricamente el indicador varía entre cero y 100, sin embargo, puede adoptar valores mayores a 100 sin indicar necesariamente una mayor eficacia del sistema educativo, pues éstos se obtienen por la presencia de una gran proporción de						

COLEGIO DE BACHILLERES DEL ESTADO DE QUINTANA ROO							
INDICADORES DE RESULTADOS POR PROGRAMA PRESUPUESTARIO Y OBJETIVOS DEL PED 2023-2027 Y SUS PROGRAMAS DERIVADOS							
AÑO 2024							
Folio de	PROGRAMA PRESUPUESTARIO / OBJETIVO DEL PED 2024-2027 Y PROGRAMA DERIVADO / INDICADOR	Avance					
Pp	Nombre / Nivel de Objetivo / Descripción / Método de Cálculo / Tipo de Método / Periodicidad / Meta Anual Programada / Avance Registrado	Meta	Trimestre 1	Trimestre 2	Trimestre 3	Trimestre 4	Anual
	alumnos con edades mayores a las normativas o idóneas.						
	(Total de alumnos matriculados en educación media superior al inicio del ciclo escolar t / Población a mitad de año t en edad normativa o típica para cursar el nivel o tipo educativo) x 100.						
	PORCENTAJE						
	ANUAL						
	Meta Anual Programada	80.945					
	Avance Registrado		0.000	0.000	0.000	79.909	79.909
	7.Desarrollar un esquema integral que permita ampliar la captación de estudiantes en educación media y superior.						
	Tasa de absorción en el COBAQROO						
	Nivel Objetivo de COMPONENTE						
	Número de estudiantes de nuevo ingreso al 1er grado del colegio de bachilleres en un determinado ciclo escolar por cada 100 egresados de educación secundaria en el ciclo escolar previo. La tasa de absorción provee una estimación del tránsito educativo entre niveles. La información disponible no permite distinguir la presencia de estudiantes de otras generaciones escolares, así como estudiantes provenientes de otras entidades federativas, por ello la tasa de absorción puede presentar valores superiores a 100%.						
	(Estudiantes de nuevo ingreso al 1er semestre del COBAQROO en el ciclo escolar t / Alumnos egresados de educación secundaria en el ciclo escolar previo t-1)*100						
	PORCENTAJE						
	SEMESTRAL						
	Meta Anual Programada	25.558					
	Avance Registrado		0.000	0.000	0.000	23.553	23.553
	6.Brindar apoyos a los estudiantes de todos los niveles educativos de zonas en situación de vulnerabilidad y/o marginadas, para que puedan continuar sus estudios.						
	Porcentaje de estudiantes con beca federal gestionada						
	Nivel Objetivo de ACTIVIDAD						
	Este indicador refleja en términos porcentuales el Número de becas federales gestionadas que se otorga a estudiantes para continuar sus estudios						
	(Alumnos becados en el COBAQROO en el semestre t/Población total matriculada en el COBAQROO en el semestre t) x 100						
	PORCENTAJE						

COLEGIO DE BACHILLERES DEL ESTADO DE QUINTANA ROO							
INDICADORES DE RESULTADOS POR PROGRAMA PRESUPUESTARIO Y OBJETIVOS DEL PED 2023-2027 Y SUS PROGRAMAS DERIVADOS							
AÑO 2024							
Folio de	PROGRAMA PRESUPUESTARIO / OBJETIVO DEL PED 2024-2027 Y PROGRAMA DERIVADO / INDICADOR	Avance					
Pp	Nombre / Nivel de Objetivo / Descripción / Método de Cálculo / Tipo de Método / Periodicidad / Meta Anual Programada / Avance Registrado	Meta	Trimestre 1	Trimestre 2	Trimestre 3	Trimestre 4	Anual
	SEMESTRAL						
	Meta Anual Programada	100.000					
	Avance Registrado		0.000	0.000	96.506	0.000	96.506
	13.Impulsar acciones de formación continua y docente situada para contribuir al desarrollo del perfil profesional de las figuras educativas en la función que desempeñan, conforme a las nuevas perspectivas y enfoques de interculturalidad, género y derechos humanos.						
	Porcentaje de eventos realizados por convocatorias en actividades académicas, deportivas, culturales y cívicas						
	Nivel Objetivo de ACTIVIDAD						
	El valor del indicador muestra la variación porcentual de los eventos convocados en las actividades académicas, deportivas, culturales y cívicas durante el semestre, para fortalecer la formación académica y socioemocional de las y los estudiantes del Colegio.						
	(Número total de eventos realizados en las actividades académicas, deportivas, culturales y cívicas en el semestre t / Número total de eventos programados en las actividades académicas, deportivas, culturales y cívicas en el semestre t) x 100						
	PORCENTAJE						
	SEMESTRAL						
	Meta Anual Programada	100.000					
	Avance Registrado		0.000	0.000	100.000	100.000	100.000
	9.Desarrollar acciones que faciliten el egreso óptimo de los estudiantes de educación media superior y superior en el tiempo establecido.						
	Tasa de eficiencia terminal en el COBAQROO						
	Nivel Objetivo de COMPONENTE						
	Número estimado de alumnos que egresan del COBAQROO en un determinado ciclo escolar por cada cien alumnos de nuevo ingreso a primero, quienes en el tiempo señalado completaron su trayectoria escolar con egreso óptimo logrado en el colegio.						
	(Alumnos egresados del COBAQROO en el ciclo escolar t / Alumnos de nuevo ingreso a primer grado del COBAQROO que se inscribieron hace t-2 ciclos escolares)x100						
	PORCENTAJE						
	SEMESTRAL						
	Meta Anual Programada	58.799					
	Avance Registrado		0.000	0.000	0.000	54.486	54.486

COLEGIO DE BACHILLERES DEL ESTADO DE QUINTANA ROO							
INDICADORES DE RESULTADOS POR PROGRAMA PRESUPUESTARIO Y OBJETIVOS DEL PED 2023-2027 Y SUS PROGRAMAS DERIVADOS							
AÑO 2024							
Folio de	PROGRAMA PRESUPUESTARIO / OBJETIVO DEL PED 2024-2027 Y PROGRAMA DERIVADO / INDICADOR	Avance					
Pp	Nombre / Nivel de Objetivo / Descripción / Método de Cálculo / Tipo de Método / Periodicidad / Meta Anual Programada / Avance Registrado	Meta	Trimestre 1	Trimestre 2	Trimestre 3	Trimestre 4	Anual
	9.Desarrollar acciones que faciliten el egreso óptimo de los estudiantes de educación media superior y superior en el tiempo establecido.						
	Porcentaje de Planteles Evaluados del COBAQROO que obtienen un resultado satisfactorio						
	Nivel Objetivo de ACTIVIDAD						
	Este indicador refleja en términos porcentuales la calidad en los planteles de Educación Media Superior mediante evaluaciones y/o acreditaciones que nos permiten medir la calidad de las Instancias Educativas						
	(Número de Planteles Evaluados del COBAQROO que obtienen un resultado satisfactorio en el semestre t / Número total de Planteles del COBAQROO Evaluados en el semestre t) x100						
	PORCENTAJE						
	SEMESTRAL						
	Meta Anual Programada	50.000					
	Avance Registrado		0.000	20.000	0.000	30.000	50.000
	11.Fomentar una cultura para la paz y la sana convivencia escolar con perspectiva de género en la comunidad escolar.						
	Porcentaje de instancias educativas que realizan acciones para una cultura de paz						
	Nivel Objetivo de ACTIVIDAD						
	Este indicador refleja el porcentaje de las instancias educativas que implementan las acciones para el fortalecimiento de la sana convivencia escolar y la promoción de la paz, en el ámbito escolar						
	(Número de instancias educativas que realizan acciones para una cultura de paz del N ciclo semestral / Total de instancias educativas del N ciclo semestral) x 100						
	PORCENTAJE						
	SEMESTRAL						
	Meta Anual Programada	70.455					
	Avance Registrado		0.000	0.000	70.455	72.727	71.609
	3.Implementar acciones colaborativas que fomenten la corresponsabilidad familiar en las escuelas de Educación Básica.						
	Porcentaje de instancias educativas que realizan actividades vinculadas con las madres, padres o tutores del alumnado						
	Nivel Objetivo de ACTIVIDAD						
	Este indicador refleja en términos porcentuales el número de las						

COLEGIO DE BACHILLERES DEL ESTADO DE QUINTANA ROO							
INDICADORES DE RESULTADOS POR PROGRAMA PRESUPUESTARIO Y OBJETIVOS DEL PED 2023-2027 Y SUS PROGRAMAS DERIVADOS							
AÑO 2024							
Folio de	PROGRAMA PRESUPUESTARIO / OBJETIVO DEL PED 2024-2027 Y PROGRAMA DERIVADO / INDICADOR	Avance					
Pp	Nombre / Nivel de Objetivo / Descripción / Método de Cálculo / Tipo de Método / Periodicidad / Meta Anual Programada / Avance Registrado	Meta	Trimestre 1	Trimestre 2	Trimestre 3	Trimestre 4	Anual
	instancias educativas que realizan actividades vinculadas con las madres, padres o tutores del alumnado						
	(Número de instancias educativas que realizan actividades vinculadas con las madres, padres de familia o tutores del alumnado del N ciclo semestral / Total de instancias educativas del N ciclo semestral) x100						
	PORCENTAJE						
	SEMESTRAL						
	Meta Anual Programada	70.455					
	Avance Registrado		0.000	70.455	0.000	70.455	70.455
	2.Desarrollar acciones educativas de mejora continua para disminuir las brechas de aprendizaje en los estudiantes de todos los niveles educativos.						
	Tasa de aprobación en el COBAQROO						
	Nivel Objetivo de COMPONENTE						
	Número de alumnos aprobados (acreditación de todas las asignaturas del grado escolar de referencia) en el COBAQROO por cada 100 alumnos que están matriculados al final del ciclo escolar (existencia). El indicador debe variar entre cero y 100, cuanto más elevado es su valor, significa que un mayor porcentaje de alumnos aprueban en el colegio.						
	(Alumnos aprobados en el COBAQROO en el ciclo escolar n / Matricula final del COBAQROO en el ciclo escolar n) x 100						
	PORCENTAJE						
	SEMESTRAL						
	Meta Anual Programada	64.976					
	Avance Registrado		0.000	0.000	80.115	0.000	80.115
	13.Impulsar acciones de formación continua y docente situada para contribuir al desarrollo del perfil profesional de las figuras educativas en la función que desempeñan, conforme a las nuevas perspectivas y enfoques de interculturalidad, género y derechos humanos.						
	Porcentaje de estudiantes que son atendidos por el servicio de orientación educativa						
	Nivel Objetivo de ACTIVIDAD						
	Este indicador refleja la cantidad de alumnos que se atiende por el servicio de orientación educativa, debido a diversas situaciones como socio-emocionales, familiares, económicas, académicas, que pueden propiciar el abandono escolar						
	(Número de alumnado atendido durante N ciclo semestral / Total de alumnado del N ciclo semestral) x 100						
	PORCENTAJE						

COLEGIO DE BACHILLERES DEL ESTADO DE QUINTANA ROO							
INDICADORES DE RESULTADOS POR PROGRAMA PRESUPUESTARIO Y OBJETIVOS DEL PED 2023-2027 Y SUS PROGRAMAS DERIVADOS							
AÑO 2024							
Folio de	PROGRAMA PRESUPUESTARIO / OBJETIVO DEL PED 2024-2027 Y PROGRAMA DERIVADO / INDICADOR	Avance					
Pp	Nombre / Nivel de Objetivo / Descripción / Método de Cálculo / Tipo de Método / Periodicidad / Meta Anual Programada / Avance Registrado	Meta	Trimestre 1	Trimestre 2	Trimestre 3	Trimestre 4	Anual
	SEMESTRAL						
	Meta Anual Programada	30.004					
	Avance Registrado		0.000	30.802	0.000	30.986	30.903
	13.Impulsar acciones de formación continua y docente situada para contribuir al desarrollo del perfil profesional de las figuras educativas en la función que desempeñan, conforme a las nuevas perspectivas y enfoques de interculturalidad, género y derechos humanos.						
	Porcentaje de docentes capacitados						
	Nivel Objetivo de ACTIVIDAD						
	Este indicador refleja el porcentaje de docentes que acreditaron los cursos de formación y actualización docente						
	(Total de docentes que acreditaron los cursos en el semestre t / Total de docentes del COBAQROO en el semestre t) x 100						
	PORCENTAJE						
	SEMESTRAL						
	Meta Anual Programada	86.126					
	Avance Registrado		0.000	71.528	0.000	84.028	78.280
	21.Implementar programas en el sector educativo, orientados al establecimiento de la Igualdad Sustantiva entre Mujeres y Hombres y garantizar el Acceso de las Mujeres, Adolescentes y Niñas a una Vida Libre de violencia y discriminación						
	Porcentaje de estudiantes que desarrollan las progresiones del ámbito socioemocional de educación integral en sexualidad y género I y II						
	Nivel Objetivo de ACTIVIDAD						
	Este porcentaje se refiere al número del alumnado que desarrolla en el aula las actividades de las progresiones del ámbito socio-emocional de educación integral en sexualidad y género I y II						
	(Número de alumnado que desarrolla las progresiones del ámbito socio-emocional de educación integral en sexualidad y género I y II del N ciclo semestral / Total del alumnado del N ciclo semestral) x 100						
	PORCENTAJE						
	SEMESTRAL						
	Meta Anual Programada	38.892					
	Avance Registrado		0.000	0.000	38.608	38.515	38.562
M001	Administración Responsable de los Recursos						

COLEGIO DE BACHILLERES DEL ESTADO DE QUINTANA ROO							
INDICADORES DE RESULTADOS POR PROGRAMA PRESUPUESTARIO Y OBJETIVOS DEL PED 2023-2027 Y SUS PROGRAMAS DERIVADOS							
AÑO 2024							
Folio de	PROGRAMA PRESUPUESTARIO / OBJETIVO DEL PED 2024-2027 Y PROGRAMA DERIVADO / INDICADOR		Avance				
Pp	Nombre / Nivel de Objetivo / Descripción / Método de Cálculo / Tipo de Método / Periodicidad / Meta Anual Programada / Avance Registrado	Meta	Trimestre 1	Trimestre 2	Trimestre 3	Trimestre 4	Anual
	Incrementar el ingreso, permanencia y egreso de las niñas, niños, adolescentes, jóvenes y personas adultas mayores a una educación de excelencia en las diferentes opciones, modalidades y niveles.						
	Índice General de Avance PBR-SED Entidades						
	Nivel Objetivo de FIN						
	La metodología es mediante la aplicación de un cuestionario diseñado por la Secretaría de Hacienda y Crédito Público, que se clasifica en 9 secciones: Planeación, Programación, Presupuestación, Ejercicio y Control, Seguimiento, Evaluación, Rendición de Cuentas, Consolidación y Buenas Prácticas.						
	El índice del Diagnóstico PBR-SED es un índice compuesto, donde cada elemento analizado tiene un peso distinto (Planeación, Programación, Presupuestación, Ejercicio y Control, Seguimiento, Evaluación, Rendición de Cuentas, Consolidación y buenas prácticas). El puntaje es con base en ponderaciones para cada una de las secciones, Las ponderaciones fueron estimadas utilizando el Proceso de Análisis Jerárquico (PAJ). El nivel de avance se considera ALTO cuando obtienen una valoración global de entre 81% y 100%; se considera MEDIO-ALTO cuando la valoración global obtenida va de 66% a 80%; se considera MEDIO cuando se obtiene una valoración de entre 51% y 65%; y finalmente, se considera BAJO cuando la valoración global no supera el valor de 50%.						
	INDICE						
	ANUAL						
	Meta Anual Programada	80.000					
	Avance Registrado		0.000	0.000	0.000	79.800	79.800
	Incrementar la atención educativa y el egreso de las niñas y los niños, jóvenes y adultos quintanarroenses, con equidad, inclusión, excelencia y mayor bienestar en los centros educativos con ambientes dignos.						
	Porcentaje de Avance Financiero Anual por Concepto de Servicios Personales, Materiales y suministros del Poder Ejecutivo						
	Nivel Objetivo de PROPÓSITO						
	Describe el porcentaje de avance que existe entre el egreso devengado anual (31 de diciembre), en comparación con el presupuesto modificado del ejercicio del gasto del poder ejecutivo del concepto de Materiales y Suministros.						
	(Presupuesto Devengado Anual/Presupuesto Modificado Anual)x100						
	PORCENTAJE						
	ANUAL						
	Meta Anual Programada	99.700					
	Avance Registrado		0.000	0.000	0.000	93.659	93.659

COLEGIO DE BACHILLERES DEL ESTADO DE QUINTANA ROO							
INDICADORES DE RESULTADOS POR PROGRAMA PRESUPUESTARIO Y OBJETIVOS DEL PED 2023-2027 Y SUS PROGRAMAS DERIVADOS							
AÑO 2024							
Folio de	PROGRAMA PRESUPUESTARIO / OBJETIVO DEL PED 2024-2027 Y PROGRAMA DERIVADO / INDICADOR	Avance					
Pp	Nombre / Nivel de Objetivo / Descripción / Método de Cálculo / Tipo de Método / Periodicidad / Meta Anual Programada / Avance Registrado	Meta	Trimestre 1	Trimestre 2	Trimestre 3	Trimestre 4	Anual
	24. Atender las actividades administrativas, técnicas, jurídicas y de staff.						
	Porcentaje de cumplimiento programático trimestral de metas con semáforo verde de las Unidades Responsables Sustantivas Institucionales						
	Nivel Objetivo de COMPONENTE						
	Mide porcentaje de los indicadores contemplados a nivel de Componentes y Actividades de los Programas Presupuestarios Sustantivos Institucionales, que alcanzan metas satisfactorias con rango verde de acuerdo con su semaforización trimestral.						
	(Número de Indicadores de Componentes y Actividades de los Programas Presupuestarios Sustantivos del Colegio de Bachilleres del Estado de Quintana Roo que alcanzan metas satisfactorias (rango verde) de acuerdo con su semaforización cada trimestre del 2024./ Número total de Indicadores de Componentes y Actividades programados en los Programas Presupuestarios Sustantivos del Colegio de Bachilleres del Estado de Quintana Roo durante cada trimestre del 2024.) X 100						
	PORCENTAJE						
	TRIMESTRAL						
	Meta Anual Programada	89.570					
	Avance Registrado		0.000	75.000	80.000	70.000	71.226
	24. Atender las actividades administrativas, técnicas, jurídicas y de staff.						
	Porcentaje del Presupuesto Ejercido destinado a las Unidades Responsables de Apoyo Administrativo y de Staff del Colegio de Bachilleres						
	Nivel Objetivo de ACTIVIDAD						
	Corresponde a la proporción del presupuesto ejercido del Colegio de Bachilleres del Estado de Quintana Roo, que se destina a las unidades responsables de apoyo administrativo y de Staff.						
	(Monto del Presupuesto Ejercido del Colegio de Bachilleres del Estado de Quintana Roo destinado a las unidades responsables de apoyo administrativo y de Staff/ Total de Presupuesto Ejercido del Colegio de Bachilleres del Estado de Quintana Roo) x 100						
	PORCENTAJE						
	TRIMESTRAL						
	Meta Anual Programada	25.864					
	Avance Registrado		24.271	25.761	25.169	26.253	25.604

3.2.3 Principales Acciones y Resultados de la gestión de Programas Presupuestarios.

La educación media superior tiene diversas acciones y resultados clave que contribuyen al desarrollo académico y profesional de los estudiantes. Algunas de las principales acciones incluyen:

1. Expansión de la cobertura educativa: Se han implementado programas para ampliar el acceso a la educación media superior, buscando que más jóvenes tengan la oportunidad de continuar su formación después de la secundaria.
2. Diversificación de la oferta educativa: Existen diferentes modalidades, como el bachillerato general, técnico, profesional y tecnológico, lo que permite a los estudiantes elegir la opción que mejor se adapte a sus intereses y aptitudes.
3. Mejora en la calidad educativa: Se ha buscado fortalecer los planes y programas de estudio, actualizándolos según las necesidades del mercado laboral y promoviendo la capacitación continua de los docentes.
4. Integración de competencias digitales: La educación media superior ha comenzado a incorporar la enseñanza de habilidades tecnológicas y digitales, lo que facilita la adaptación de los estudiantes a un mundo cada vez más digitalizado.
5. Fortalecimiento de la vinculación con el sector productivo: A través de prácticas profesionales y programas de colaboración con empresas, se ha buscado estrechar la relación entre las instituciones educativas y el mundo laboral.

En términos de resultados:

1. Incremento en la tasa de graduación: Aunque aún existen desafíos, se ha logrado un avance en la tasa de graduación en la educación media superior.

2. Mejores oportunidades laborales: Los egresados tienen mayores oportunidades de empleo, gracias a la adquisición de conocimientos y habilidades que les permiten acceder a puestos laborales más especializados.

3. Mayor inclusión social: La educación media superior ha sido clave para reducir la brecha de desigualdad, ya que un mayor número de jóvenes de diferentes contextos socioeconómicos puede acceder a este nivel educativo.

4. Mayor preparación para estudios superiores: Muchos egresados de la educación media superior logran ingresar a la educación superior, lo que les permite continuar su desarrollo académico y profesional.

3.2.3.1 Avance de Cumplimiento de los Objetivos y Metas

AVANCE DE CUMPLIMIENTO DE LOS OBJETIVOS Y METAS																
COLEGIO DE BACHILLERES DEL ESTADO DE QUINTANA ROO																
PERÍODO QUE SE INFORMA: DEL 1 DE ENERO AL 31 DE DICIEMBRE DE 2024																
PROGRAMA PRESUPUESTARIO			E010 - Educación Media Superior													
NIVEL MIRCÓN	NOMBRE DEL INDICADOR	SENTIDO DEL INDICADOR	FRECUENCIA DE MEDICIÓN	META ANUAL PROGRAMADA	ACUMULABLE SI/NO	METAS-AVANCE				AVANCE DE LA META PROGRAMADA		JUSTIFICACIONES				
						PROGRAMADO Y REALIZADO EN EL PERÍODO				1er TRIM	2do TRIM		3er TRIM	4to TRIM	TRIM	ANUAL
						1er TRIM	2do TRIM	3er TRIM	4to TRIM							
F - Contribuir a incrementar el egreso de las y los jóvenes en la educación media superior mediante estrategias para reducir brechas de aprendizaje	PED02I2 - Tasa de eficiencia terminal de Educación Media Superior	ASCENDENTE	ANUAL	73.007	SI	0.000	0.000	0.000	83.866	114.874 %	114.874 %	Trimestre 1: Trimestre 2: Trimestre 3: Trimestre 4: De los 25 mil 647 alumnos que iniciaron su educación superior hace t-2 ciclos escolares, 21,509 la concluyeron en el tiempo reglamentario, es decir el ciclo escolar 2023-2024				
P - Jóvenes reciben educación media superior con equidad, inclusión, excelencia y mayor bienestar en los centros educativos con ambientes dignos	02010I2 - Tasa bruta de cobertura de educación superior	ASCENDENTE	ANUAL	80.945	SI	0.000	0.000	0.000	79.909	98.720%	98.720%	Trimestre 1: Trimestre 2: Trimestre 3: Trimestre 4: de las 94 mil 752 personas en edad de cursar su educación media superior en el estado, 75 mil 715 se encuentran cursándola en el ciclo escolar 2024-2025.				
C01 - Estudiantes con educación media superior ingresados.	C01I01 - Tasa de absorción en el COBAQROO	ASCENDENTE	SEMESTRAL	25.558	NO	0.000	0.000	0.000	23.553	92.155%	92.155%	Trimestre 1: Trimestre 2: Trimestre 3: Trimestre 4: Se llevaron a cabo trabajos coordinados con directores de secundarias y telesecundarias para promocionar la oferta y servicios que brindan nuestros centros educativos				
C01.A01 - Gestión de becas federales para estudiantes	C01A01I01 - Porcentaje de estudiantes con beca federal gestionada	ASCENDENTE	SEMESTRAL	100.000	NO	0.000	0.000	96.506	0.000	0.000%	96.506%	Trimestre 1: Trimestre 2: Trimestre 3: El 96.50% de la comunidad estudiantil del				

AVANCE DE CUMPLIMIENTO DE LOS OBJETIVOS Y METAS												
COLEGIO DE BACHILLERES DEL ESTADO DE QUINTANA ROO												
PERÍODO QUE SE INFORMA: DEL 1 DE ENERO AL 31 DE DICIEMBRE DE 2024												
												COBAQROO, se les gestiona la beca federal ante el programa de Becas para el Bienestar Benito Juárez, en el periodo escolar 24-A, esto tiene la finalidad que los estudiantes puedan contar con un apoyo económico para continuar y concluir sus estudios en el Nivel Medio Superior. Trimestre 4: En el trimestre que se reporta (Octubre-Diciembre), las becas no han sido otorgadas, es por ello que en la columna correspondiente a lo ejecutado, en el apartado numerador no se cuenta con la información por parte de la Coordinación Nacional de Becas.
C01.A02 - Participación de las y los estudiantes en eventos académicos, deportivos, culturales y cívicos convocados	C01A02I02 - Porcentaje de eventos realizados por convocatorias en actividades académicas, deportivas, culturales y cívicas	ASCENDENTE	SEMESTRAL	100.000	SI	0.000	0.000	100.000	100.000	100.000 %	100.000 %	Trimestre 1: Trimestre 2: Trimestre 3: La diferencia se debe a que se realizaron dos actividades adicionales a las programadas, esto en atención a invitación de la CEPPEMS y la JUDENEMS. Trimestre 4: Se cumple con el 100% de las actividades programadas
						0.000	0.000	100.000	100.000			
C02 - Estudiantes de educación media superior con egreso óptimo logrado	C02I01 - Tasa de eficiencia terminal en el COBAQROO	ASCENDENTE	SEMESTRAL	58.799	NO	0.000	0.000	0.000	54.486	92.665%	92.665%	Trimestre 1: Trimestre 2: Trimestre 3: Trimestre 4: La población atendida de las instancias educativas corresponde a los 23 planteles y 21 centros de Servicios de EMSaD.
						0.000	0.000	0.000	58.799			
C02.A01 - Evaluación de los planteles del COBAQROO para verificar que cumplan con los criterios de calidad	C02A01I01 - Porcentaje de Planteles Evaluados del COBAQROO que obtienen un resultado satisfactorio	ASCENDENTE	SEMESTRAL	50.000	SI	0.000	20.000	0.000	30.000	100.000 %	100.000 %	Trimestre 1: Trimestre 2: Para este ejercicio fiscal, se evaluaron diez centros educativos adscritos al Colegio de Bachilleres de Quintana Roo; Plantele Chetumal Uno y Dos, Plantele
						0.000	20.000	0.000	30.000			

AVANCE DE CUMPLIMIENTO DE LOS OBJETIVOS Y METAS												
COLEGIO DE BACHILLERES DEL ESTADO DE QUINTANA ROO												
PERÍODO QUE SE INFORMA: DEL 1 DE ENERO AL 31 DE DICIEMBRE DE 2024												
												Bacalar, Tihosuco, Sabán, José María Morelos, Plantel Cancún y Dos, Plantel Puerto Morelos, Isla Mujeres y Playa del Carmen. Trimestre 3: Trimestre 4: Para este ejercicio fiscal, se evaluaron diez centros educativos adscritos al Colegio de Bachilleres de Quintana Roo; Plantel Chetumal Uno y Dos, Plantel Bacalar, Tihosuco, Sabán, José María Morelos, Plantel Cancún Uno y Dos, Plantel Puerto Morelos, Isla Mujeres y Playa del Carmen.
C02.A02 - Implementación de acciones para una cultura de paz	C02A02I02 - Porcentaje de instancias educativas que realizan acciones para una cultura de paz	ASCENDENTE	SEMESTRAL	70.455	NO	0.000	0.000	70.455	72.727	103.226 %	101.639 %	Trimestre 1: Trimestre 2: Trimestre 3: Se realizaron las actividades programadas con la participación de 13,228 estudiantes de las diferentes instancias educativas. Trimestre 4: Se realizaron las actividades programadas con la participación de 15,000 estudiantes de las diferentes instancias educativas
						0.000	0.000	70.455	70.455			
C02.A03 - Vinculación de la madre, padre, o tutor del alumno en las actividades escolares del estudiantado.	C02A03I03 - Porcentaje de instancias educativas que realizan actividades vinculadas con las madres, padres o tutores del alumnado	ASCENDENTE	SEMESTRAL	70.455	NO	0.000	70.455	0.000	70.455	100.000 %	100.000 %	Trimestre 1: Trimestre 2: En los meses de abril, mayo y junio, 31 instancias educativas realizaron diversas actividades de manera presencial, vinculando la participación de las madres y padres de familia, con las acciones que se desarrollan en la escuela para contribuir a la formación integral de estudiantado. Trimestre 3: Trimestre 4: En los meses de Octubre, Noviembre, y Diciembre, 31 instancias educativas realizaron reuniones
						0.000	70.455	0.000	70.455			

AVANCE DE CUMPLIMIENTO DE LOS OBJETIVOS Y METAS												
COLEGIO DE BACHILLERES DEL ESTADO DE QUINTANA ROO												
PERÍODO QUE SE INFORMA: DEL 1 DE ENERO AL 31 DE DICIEMBRE DE 2024												
												y pláticas de manera presencial, con la participación de madres, padres y tutores, dando seguimiento a las actividades escolares del estudiantado.
C03 - Brechas de aprendizaje en los estudiantes de educación media superior, reducida.	C03I01 - Tasa de aprobación en el COBAQROO	ASCENDENTE	SEMESTRAL	64.976	NO	0.000	0.000	80.115	0.000	0.000%	123.300	Trimestre 1: Trimestre 2: Trimestre 3: Debido a la amplia cobertura del COBAQROO, el libre tránsito y movilidad estudiantil entre instancias educativas, así como la incorporación de estudiantes de otros subsistemas y, aunado a la implementación de un nuevo mapa curricular denominado Nueva Escuela Mexicana (NEM) ha resultado un incremento en las variables y meta del indicador en mención. Trimestre 4:
						0.000	0.000	64.976	0.000		%	
C03.A01 - Atención del alumnado mediante el servicio de orientación educativa	C03A01I01 - Porcentaje de estudiantes que son atendidos por el servicio de orientación educativa	ASCENDENTE	SEMESTRAL	30.004	NO	0.000	30.802	0.000	30.986	103.272	102.998	Trimestre 1: Trimestre 2: Durante los meses de abril, mayo y junio, el 30.80% del alumnado recibió atención socioemocional, por parte del servicio de orientación educativa enfocado a los temas de orientación vocacional, proyecto de vida, habilidades socioemocionales y estilos de vida saludable. Trimestre 3: Trimestre 4: Durante los meses de octubre, noviembre y diciembre, el 30.98% del alumnado recibió atención socioemocional presencial, individual, grupal, y masiva por parte del servicio de orientación educativa
						0.000	30.004	0.000	30.004	%	%	
			SEMESTRAL	86.126	NO	0.000	71.528	0.000	84.028	97.564%	90.890%	

AVANCE DE CUMPLIMIENTO DE LOS OBJETIVOS Y METAS												
COLEGIO DE BACHILLERES DEL ESTADO DE QUINTANA ROO												
PERÍODO QUE SE INFORMA: DEL 1 DE ENERO AL 31 DE DICIEMBRE DE 2024												
C03.A02 - Capacitación al personal docente para su actualización y desarrollo profesional	C03A02I02 - Porcentaje de docentes capacitados	ASCENDENT E				0.000	86.126	0.000	86.126			Trimestre 1: Trimestre 2: El Colegio de Bachilleres del Estado de Quintana Roo, que cuenta con personal sindicalizado afiliado al SITACOBAROO, realizó un paro sindical escalonado del 6 al 12 de diciembre de 2023, coincidiendo con las fechas de inscripción establecidas en la convocatoria para la Semana Intersemestral de Formación y Actualización 2023-B. Este incidente tuvo un impacto significativo en el proceso de inscripciones, ya que durante dicho periodo se registró una disminución en las solicitudes recibidas, inferior a las expectativas esperadas. Como resultado directo de este paro sindical, el colegio enfrentó dificultades y un número menor de docentes se inscribirán dentro del plazo establecido, afectando la dinámica habitual del proceso de matrícula. Trimestre 3: Trimestre 4: Se realizó la semana de Formación y Capacitación Docente en el cual se capacitó a docentes de todas las instancias educativas, quienes obtuvieron herramientas pedagógicas acordes a la Nueva Escuela Mexicana y el Nuevo Marco Curricular Común de la Educación Media Superior, así como elementos del área socioemocional y de inclusión, con el fin de fortalecer la labor del personal de la institución.
C03.A03 - Impartición de asignaturas con perspectiva de	C03A03I03 - Porcentaje de estudiantes que desarrollan	ASCENDENT E	SEMESTRAL	38.892	NO	0.000	0.000	38.608	38.515	99.032%	99.152%	Trimestre 1: Trimestre 2: Trimestre 3: Del 12 de agosto al 30 de septiembre del
						0.000	0.000	38.892	38.892			

AVANCE DE CUMPLIMIENTO DE LOS OBJETIVOS Y METAS												
COLEGIO DE BACHILLERES DEL ESTADO DE QUINTANA ROO												
PERÍODO QUE SE INFORMA: DEL 1 DE ENERO AL 31 DE DICIEMBRE DE 2024												
género	las progresiones del ámbito socioemocional de educación integral en sexualidad y género I y II											presente año, 6,700 estudiantes de primer semestre, de los 23 planteles y 21 EMSaD desarrollaron las progresiones de la categoría: las personas tienen derechos sexuales y factores de la sexualidad, del ámbito socioemocional de educación integral en sexualidad y género del programa de estudio de la formación socioemocional. Trimestre 4: Del 01 de octubre al 18 de diciembre del presente año, 6,655 estudiantes de primer semestre, de los 23 planteles y 21 EMSAD desarrollaron las progresiones de la categoría: factores de sexualidad, equidad, inclusión y no violencia con perspectiva de género del programa de estudio de la formación socioemocional.
PROGRAMA PRESUPUESTARIO				M001 - Administración Responsable de los Recursos								
NIVEL MIRCÓN RESUMEN NARRATIVO	NOMBRE DEL INDICADOR	SENTIDO DEL INDICADOR	FRECUENCIA DE MEDICIÓN	META ANUAL PROGRAMADA	ACUMULABLE SI/NO	METAS-AVANCE				AVANCE DE LA META PROGRAMADA		JUSTIFICACIONES
						PROGRAMADO Y REALIZADO EN EL PERÍODO				TRIM	ANUAL	
						1er TRIM	2do TRIM	3er TRIM	4to TRIM			
F - Contribuir a garantizar que las instituciones del Gobierno del Estado cuenten con los recursos humanos y materiales necesarios para lograr cumplir con sus metas y objetivos, mediante la adquisición, suministro y administración responsable de los bienes y servicios, con transparencia, austeridad, eficacia, legalidad y optimización.	PED24I1 - Índice General de Avance Pbr-SED Entidades	ASCENDENTE	ANUAL	80.000	SI	0.000	0.000	0.000	79.800	99.750%	99.750%	Trimestre 1: Trimestre 2: Trimestre 3: Trimestre 4: Para el ejercicio fiscal 2024, el Estado de Quintana Roo obtuvo una valoración del 79.8% en el avance del Diagnóstico Pbr-SED, resultando una variación de -0.2% con respecto a lo programado, por lo que se considera un resultado favorable, ya que el valor obtenido se encuentra dentro del rango de la semaforización.

AVANCE DE CUMPLIMIENTO DE LOS OBJETIVOS Y METAS												
COLEGIO DE BACHILLERES DEL ESTADO DE QUINTANA ROO												
PERÍODO QUE SE INFORMA: DEL 1 DE ENERO AL 31 DE DICIEMBRE DE 2024												
y con la aplicación del modelo de gestión para resultados y presupuesto basado en resultados para fortalecer la organización y gestión, que permita la creación de valor público y social en la sociedad quintanarroense, atendiendo las directrices establecidas en el Plan Estatal de Desarrollo 2023-2027.												
P - Los Órganos administrativos desconcentrados del Estado de Quintana Roo cuentan con una Administración eficiente de los Recursos y Servicios, por lo que se garantizan los Recursos Humanos y materiales necesarios a fin de dar cumplimiento a sus metas y objetivos.	19030H - Porcentaje de Avance Financiero Anual por Concepto de Servicios Personales, Materiales y suministros del Poder Ejecutivo	ASCENDENTE	ANUAL	99.700	SI	0.000	0.000	0.000	93.659	93.941%	93.941%	Trimestre 1: Trimestre 2: Trimestre 3: Trimestre 4: El informe de avance de información financiera del poder ejecutivo muestra que, para los conceptos de servicios personales, materiales y suministros, se alcanzó una ejecución del 93.66% respecto al presupuesto programado del 99.7%, reflejando una variación del 6.04%. Esta diferencia puede explicarse por ajustes presupuestales para optimizar recursos, medidas de eficiencia operativa que generaron ahorros sin afectar las metas, y posibles retrasos administrativos en procesos como adquisiciones o contrataciones. No obstante, los resultados esperados fueron logrados, lo que evidencia una gestión financiera eficiente y flexible, capaz de adaptarse a las circunstancias y cumplir con los objetivos establecidos, alineándose con la normativa vigente que promueve la transparencia y la rendición de cuentas. Es importante señalar que estos datos preliminares, ya que
						0.000	0.000	0.000	99.700			

AVANCE DE CUMPLIMIENTO DE LOS OBJETIVOS Y METAS												
COLEGIO DE BACHILLERES DEL ESTADO DE QUINTANA ROO												
PERÍODO QUE SE INFORMA: DEL 1 DE ENERO AL 31 DE DICIEMBRE DE 2024												
												la información oficial del cierre del ejercicio aún está en proceso de consolidación. A pesar de esta variación, se logró cumplir con los objetivos planteados, lo que demuestra una gestión responsable y adaptable, enfocada en maximizar el impacto del gasto público en beneficio de los ciudadanos, mientras se garantiza la transparencia y la rendición de cuentas conforme a la normatividad aplicable. En este sentido, resulta relevante analizar e implementar diferentes estrategias que permitan optimizar aún más la ejecución presupuestal en ejercicios futuros. Esto asegurará una mayor eficiencia en la asignación y uso de los recursos públicos, reforzando el cumplimiento de los objetivos y el impacto positivo para la ciudadanía.
C01 - Unidades Responsables Sustantivas, con oportuna Asistencia administrativa y de apoyo para el cumplimiento de sus metas programadas.	C01101 - Porcentaje de cumplimiento programático trimestral de metas con semáforo verde de las Unidades Responsables Sustantivas Institucionales	ASCENDENTE	TRIMESTRAL	89.570	NO	0.000	75.000	80.000	70.000	77.778%	79.520%	Trimestre 1: Trimestre 2: Durante el período que se informa, correspondiente al segundo trimestre del 2024 se le dio seguimiento a 4 indicadores de Componentes y Actividades del Programa Presupuestarios Educación Superior del Colegio de Bachilleres del Estado de Quintana Roo, de los cuales 3 resultaron con semáforo verde y 1 con semáforo rojo, dando como resultado que este indicador alcanzará una calificación en rojo de acuerdo con la semaforización del SIPPRES Trimestre 3: Durante el período que se informa, correspondiente al tercer trimestre del
						0.000	100.000	80.000	90.000			

AVANCE DE CUMPLIMIENTO DE LOS OBJETIVOS Y METAS												
COLEGIO DE BACHILLERES DEL ESTADO DE QUINTANA ROO												
PERÍODO QUE SE INFORMA: DEL 1 DE ENERO AL 31 DE DICIEMBRE DE 2024												
											<p>2024 se les dio seguimiento a 5 indicadores de Componentes y Actividades del Programa Presupuestarios Educación Media Superior del Colegio de Bachilleres del Estado de Quintana Roo, de los cuales 4 resultaron con semáforo verde y 1 con semáforo rojo, dando como resultado que este indicador alcanzará una calificación en verde de acuerdo con la semaforización del SIPPRES, en virtud de que, se logró la meta satisfactoriamente.</p> <p>Trimestre 4: Durante el período que se informa, correspondiente al cuarto trimestre del 2024 se les dio seguimiento a 10 indicadores de Componentes y Actividades del Programa Presupuestarios Educación Media Superior del Colegio de Bachilleres del Estado de Quintana Roo, de los cuales 7 resultaron con semáforo verde, 2 en amarillo y 1 con semáforo rojo, dando como resultado que este indicador no alcanzó la meta programada.</p>	
			TRIMESTRAL	25.864	SI	24.271	25.761	25.169	26.253	100.967 %	98.995%	
C01.A01 - Asignación de recursos a las Unidades Responsables de Apoyo Administrativo y de Staff, para atender necesidades de las Áreas sustantivas.	C01A01I01 - Porcentaje del Presupuesto Ejercido destinado a las Unidades Responsables de Apoyo Administrativo y de Staff del Colegio de Bachilleres	DESCENDENTE				24.634	26.918	25.788	26.001			<p>Trimestre 1: Nos encontramos dentro de los parámetros correctos en relación con los gastos programados y ejercidos para el trimestre que se reporta; por lo que se considera que, se ha llevado una relación óptima, y las condiciones han sido favorables en relación al gasto programado y el ejercido durante el periodo informado.</p> <p>Trimestre 2:</p> <p>Trimestre 3: La variación presentada en el monto ejecutado deriva de ampliaciones</p>

AVANCE DE CUMPLIMIENTO DE LOS OBJETIVOS Y METAS											
COLEGIO DE BACHILLERES DEL ESTADO DE QUINTANA ROO											
PERÍODO QUE SE INFORMA: DEL 1 DE ENERO AL 31 DE DICIEMBRE DE 2024											
											presupuestales autorizadas en el periodo que se presenta. Trimestre 4: Lo programado trimestral obedece a que se autorizaron ampliaciones presupuestales en el mes de diciembre 2024, sin embargo nos encontramos dentro de los parámetros correctos en relación con los gastos programados y ejercidos para el trimestre que se reporta.

3.2.4 Beneficiarios por programa presupuestario y componente

PERSONAS BENEFICIARIAS POR PROGRAMA PRESUPUESTARIO Y COMPONENTE										
COLEGIO DE BACHILLERES DEL ESTADO DE QUINTANA ROO										
PERÍODO QUE SE INFORMA: DEL 1 DE ENERO AL 31 DE DICIEMBRE DE 2024										
PROGRAMA PRESUPUESTARIO			E010 - Educación Media Superior							
COMPONENTE	TIPO DE PERSONA BENEFICIARIA	¿ATIENDE A PERSPECTIVA DE GÉNERO?	UNIDAD RESPONSABLE DE LAS PERSONAS BENEFICIARIAS	PERSONAS BENEFICIARIAS ANUAL PROGRAMADO	METAS-AVANCE REALIZADO EN EL PERÍODO				AVANCE DE LA META PROGRAMADA ANUAL	JUSTIFICACIONES
					1er TRIM	2do TRIM	3er TRIM	4to TRIM		
C01 - Estudiantes con educación media superior ingresados.	7 - Alumnos	NO	2207 - Despacho de La Dirección Académica	16,894	0	0	0	17,280	102.285%	Trimestre 1: Trimestre 2: Trimestre 3: Trimestre 4: Hombres: INFORMACIÓN TOMADA DEL REPORTE DE ESTADÍSTICA BÁSICA 2024-B DE DEPARTAMENTO DE CONTROL ESCOLAR Mujeres: INFORMACIÓN TOMADA DEL REPORTE DE ESTADÍSTICA BÁSICA 2024-B DE DEPARTAMENTO DE CONTROL ESCOLAR
C02 - Estudiantes de educación media superior con egreso óptimo logrado	7 - Alumnos	NO	2207 - Despacho de La Dirección Académica	16,000	0	0	0	16,143	100.894%	Trimestre 1: Trimestre 2: Trimestre 3: Trimestre 4: Hombres: INFORMACIÓN TOMADA DEL REPORTE DE ESTADÍSTICA BÁSICA 2024-A DE DEPARTAMENTO DE CONTROL ESCOLAR Mujeres: INFORMACIÓN TOMADA DEL REPORTE DE ESTADÍSTICA BÁSICA 2024-A DE DEPARTAMENTO DE CONTROL ESCOLAR
C03 - Brechas de aprendizaje en los estudiantes de educación media superior, reducida.	7 - Alumnos	NO	2207 - Despacho de La Dirección Académica	16,894	0	0	17,337	0	102.622%	Trimestre 1: Trimestre 2: Trimestre 3: Hombres: Debido a la amplia cobertura del COBAQROO, el libre tránsito y movilidad estudiantil entre instancias educativas, así como la incorporación de estudiantes de otros subsistemas y, aunado a la implementación de un nuevo mapa curricular denominado

PERSONAS BENEFICIARIAS POR PROGRAMA PRESUPUESTARIO Y COMPONENTE										
COLEGIO DE BACHILLERES DEL ESTADO DE QUINTANA ROO										
PERÍODO QUE SE INFORMA: DEL 1 DE ENERO AL 31 DE DICIEMBRE DE 2024										
										Nueva Escuela Mexica (NEM) ha resultado un incremento en las variables y meta del indicador en mención Mujeres: Debido a la amplia cobertura del COBAQROO, el libre tránsito y movilidad estudiantil entre instancias educativas, así como la incorporación de estudiantes de otros subsistemas y, aunado a la implementación de un nuevo mapa curricular denominado Nueva Escuela Mexica (NEM) ha resultado un incremento en las variables y meta del indicador en mención Trimestre 4:
PROGRAMA PRESUPUESTARIO				M001 - Administración Responsable de los Recursos						
COMPONENTE	TIPO DE PERSONA BENEFICIARIA	¿ATIENDE A PERSPECTIVA DE GÉNERO?	UNIDAD RESPONSABLE DE LAS PERSONAS BENEFICIARIAS	METAS-AVANCE					AVANCE DE LA META PROGRAMADA ANUAL	JUSTIFICACIONES
				PERSONAS BENEFICIARIAS ANUAL PROGRAMADO	REALIZADO EN EL PERÍODO					
					1er TRIM	2do TRIM	3er TRIM	4to TRIM		
C01 - Unidades Responsables Sustantivas, con oportuna Asistencia administrativa y de apoyo para el cumplimiento de sus metas programadas.	91 - Ninguno	NO	2209 - Despacho de la Dirección de Planeación y Programación y Presupuesto	0	0	0	0	0	0.000%	Trimestre 1: Trimestre 2: Trimestre 3: Trimestre 4:

3.2.5 De los programas Destinados a la Atención de la Perspectiva de Género

NO APLICA

3.2.6 De los Programas Destinados a la Atención de la Política Anticorrupción del Estado de Quintana Roo

NO APLICA

3.2.7 De los Programas Orientados a la Atención de los Derechos de las Niñas, Niños y Adolescentes

NO APLICA

ANEXOS



FORMATOS REFERIDOS EN LA LEY DE DISCIPLINA FINANCIERA DE LAS ENTIDADES FEDERATIVAS Y MUNICIPIOS

FORMATO 1 ESTADO DE SITUACIÓN FINANCIERA DETALLADO – LDF

COLEGIO DE BACHILLERES DEL ESTADO DE QUINTANA ROO ESTADO DE SITUACIÓN FINANCIERA DETALLADO - LDF Al 31 de diciembre de 2024 y ejercicio fiscal 2023 (Cifras en Pesos)					
Concepto	2024	2023	Concepto	2024	2023
ACTIVO			PASIVO		
Activo Circulante			Pasivo Circulante		
Efectivo y Equivalentes	135,764,469.26	80,869,362.54	Cuentas por Pagar a Corto Plazo	221,920,044.91	148,381,143.70
Efectivo	0.00	0.00	Servicios Personales por Pagar a Corto Plazo	45,225,622.84	41,712,168.22
Bancos/Tesorería	0.00	0.00	Proveedores por Pagar a Corto Plazo	5,530,367.66	10,109,808.10
Bancos/Dependencias y Otros	135,540,691.57	80,513,850.73	Contratistas por Obras Públicas por Pagar a Corto Plazo	0.00	0.00
Inversiones Temporales (Hasta 3 meses)	0.00	0.00	Participaciones y Aportaciones por Pagar a Corto Plazo	0.00	0.00
Fondos con Afectación Específica	0.00	131,734.12	Transferencias Otorgadas por Pagar a Corto Plazo	0.00	0.00
Depósitos de Fondos de Terceros en Garantía y/o Administración	223,777.69	223,777.69	Intereses, Comisiones y Otros Gastos de la Deuda Pública por Pagar a Corto Plazo	0.00	0.00
Otros Efectivos y Equivalentes	0.00	0.00	Retenciones y Contribuciones por Pagar a Corto Plazo	167,037,736.66	75,822,935.72
Derechos a Recibir Efectivo o Equivalentes	106,305,734.77	21,313,776.90	Devoluciones de la Ley de Ingresos por Pagar a Corto Plazo	0.00	0.00
Inversiones Financieras de Corto Plazo	0.00	0.00	Otras Cuentas por Pagar a Corto Plazo	4,126,317.75	20,736,231.66
Cuentas por Cobrar a Corto Plazo	0.00	0.00	Documentos por Pagar a Corto Plazo	0.00	0.00
Deudores Diversos por Cobrar a Corto Plazo	104,328,617.80	2,014,356.50	Documentos Comerciales por Pagar a Corto Plazo	0.00	0.00
Ingresos por Recuperar a Corto Plazo	1,977,116.97	19,299,420.40	Documentos con Contratistas por Obras Públicas por Pagar a Corto Plazo	0.00	0.00
Deudores por Anticipos de la Tesorería a Corto Plazo	0.00	0.00	Otros Documentos por Pagar a Corto Plazo	0.00	0.00
Préstamos Otorgados a Corto Plazo	0.00	0.00	Porción a Corto Plazo de la Deuda Pública a Largo Plazo	0.00	0.00
Otros Derechos a Recibir Efectivo o Equivalentes a Corto Plazo	0.00	0.00	Porción a Corto Plazo de la Deuda Pública	0.00	0.00
Derechos a Recibir Bienes o Servicios	32,793.00	0.00	Porción a Corto Plazo de Arrendamiento Financiero	0.00	0.00
Anticipo a Proveedores por Adquisición de Bienes y Prestación de Servicios a Corto Plazo	32,793.00	0.00	Títulos y Valores a Corto Plazo	0.00	0.00
Anticipo a Proveedores por Adquisición de Bienes Inmuebles y Muebles a Corto Plazo	0.00	0.00	Pasivos Diferidos a Corto Plazo	0.00	0.00
Anticipo a Proveedores por Adquisición de Bienes Intangibles a Corto Plazo	0.00	0.00	Ingresos Cobrados por Adelantado a Corto Plazo	0.00	0.00
Anticipo a Contratistas por Obras Públicas a Corto Plazo	0.00	0.00	Intereses Cobrados por Adelantado a Corto Plazo	0.00	0.00
Otros Derechos a Recibir Bienes o Servicios a Corto Plazo	0.00	0.00	Otros Pasivos Diferidos a Corto Plazo	0.00	0.00
Inventarios	0.00	0.00	Fondos y Bienes de Terceros en Garantía y/o Administración a Corto Plazo	658,806.00	526,453.30
Inventario de Mercancías para Venta	0.00	0.00	Fondos en Garantía a Corto Plazo	0.00	0.00
Inventario de Mercancías Terminadas	0.00	0.00	Fondos en Administración a Corto Plazo	0.00	0.00
Inventario de Mercancías en Proceso de Elaboración	0.00	0.00	Fondos Contingentes a Corto Plazo	0.00	0.00
Inventario de Materias Primas, Materiales y Suministros para Producción	0.00	0.00	Fondos de Fideicomisos, Mandatos y Contratos Análogos a Corto Plazo	0.00	0.00
Bienes en Tránsito	0.00	0.00	Fondos de Terceros en Garantía y/o Administración a Corto Plazo	658,806.00	526,453.30
Almacenes	0.00	0.00	Valores y Bienes en Garantía a Corto Plazo	0.00	0.00
Estimación por Pérdida o Deterioro de Activos Circulantes	0.00	0.00	Provisiones a Corto Plazo	0.00	0.00
Estimaciones para Cuentas Incobrables por Derechos a Recibir Efectivo o Equivalentes	0.00	0.00	Provisión para Demandas y Juicios a Corto Plazo	0.00	0.00
Estimación por Deterioro de Inventarios	0.00	0.00	Provisión para Contingencias a Corto Plazo	0.00	0.00
Otros Activos Circulantes	0.00	0.00	Otras Provisiones a Corto Plazo	0.00	0.00
Valores en Garantía	0.00	0.00	Otros Pasivos a Corto Plazo	0.00	0.00
Bienes en Garantía (excluye depósitos de fondos)	0.00	0.00	Ingresos por Clasificar	0.00	0.00
Bienes Derivados de Embargos, Decomisos, Aseguramientos y Dación en Pago	0.00	0.00	Recaudación por Participar	0.00	0.00
Adquisición con Fondos de Terceros	0.00	0.00	Otros Pasivos Circulantes	0.00	0.00
Total de Activos Circulantes	242,102,997.03	102,183,139.44	Total de Pasivos Circulantes	222,578,850.91	148,907,597.00
Activo No Circulante			Pasivo No Circulante		
Inversiones Financieras a Largo Plazo	0.00	0.00	Cuentas por Pagar a Largo Plazo	0.00	0.00
Derechos a Recibir Efectivo o Equivalentes a Largo Plazo	0.00	0.00	Documentos por Pagar a Largo Plazo	0.00	0.00
Bienes Inmuebles, Infraestructura y Construcciones en Proceso	234,795,568.07	83,313,256.50	Deuda Pública a Largo Plazo	0.00	0.00
Bienes Muebles	101,333,326.20	97,952,165.73	Pasivos Diferidos a Largo Plazo	0.00	0.00
Activos Intangibles	0.00	0.00	Fondos y Bienes de Terceros en Garantía y/o en Administración a Largo Plazo	323,453.30	0.00
Depreciación, Deterioro y Amortización Acumulada de Bienes	-157,415,373.32	-88,471,779.91	Provisiones a Largo Plazo	0.00	0.00
Activos Diferidos	0.00	0.00	Total de Pasivos No Circulantes	323,453.30	0.00
Estimación por Pérdida o Deterioro de Activos no Circulantes	0.00	0.00	Total del Pasivo	222,902,304.21	148,907,597.00
Otros Activos no Circulantes	0.00	0.00			





COLEGIO DE BACHILLERES DEL ESTADO DE QUINTANA ROO					
ESTADO DE SITUACIÓN FINANCIERA DETALLADO - LDF					
Al 31 de diciembre de 2024 y ejercicio fiscal 2023					
(Cifras en Pesos)					
Concepto	2024	2023	Concepto	2024	2023
Total de Activos No Circulantes	178,713,520.95	92,793,642.32			
			HACIENDA PÚBLICA/PATRIMONIO		
			Hacienda Pública/Patrimonio Contribuido	330,152,276.37	175,848,118.67
			Aportaciones	166,500,292.03	166,500,292.03
			Donaciones de Capital	16,168,465.10	9,347,826.64
			Actualización de la Hacienda Pública/Patrimonio	147,483,519.24	0.00
			Hacienda Pública/Patrimonio Generado	-132,238,062.60	-129,778,933.91
			Resultados del Ejercicio (Ahorro/ Desahorro)	19,486,894.51	-8,903,867.02
			Resultados de Ejercicios Anteriores	-126,068,110.99	-116,358,406.31
			Revalúos	0.00	0.00
			Reservas	0.00	0.00
			Rectificaciones de Resultados de Ejercicios Anteriores	-25,656,846.12	-4,516,660.58
			Exceso o Insuficiencia en la Actualización de la Hacienda Pública/Patrimonio	0.00	0.00
			Resultado por Posición Monetaria	0.00	0.00
			Resultado por Tenencia de Activos no Monetarios	0.00	0.00
			Total Hacienda Pública/Patrimonio	197,914,213.77	46,069,184.76
Total del Activo	420,816,517.98	194,976,781.76	Total del Pasivo y Hacienda Pública/Patrimonio	420,816,517.98	194,976,781.76



FORMATO 2 INFORME ANALÍTICO DE LA DEUDA PÚBLICA Y OTROS PASIVOS – LDF

COLEGIO DE BACHILLERES DEL ESTADO DE QUINTANA ROO INFORME ANALÍTICO DE LA DEUDA PÚBLICA Y OTROS PASIVOS - LDF Del 1 de enero al 31 de diciembre de 2024 (Cifras en Pesos)							
Denominación de la Deuda Pública y Otros Pasivos	Saldo al 31 de diciembre de 2024	Disposiciones del Periodo	Amortizaciones del Periodo	Revaluaciones, Reclasificaciones y Otros Ajustes	Saldo Final del Periodo	Pago de Intereses del Periodo	Pago de Comisiones y demás costos asociados durante el Periodo
1. Deuda Pública A. Corto Plazo a1) Instituciones de Crédito a2) Títulos y Valores a3) Arrendamientos Financieros B. Largo Plazo b1) Instituciones de Crédito b2) Títulos y Valores b3) Arrendamientos Financieros 2. Otros Pasivos 3. Total de la Deuda Pública y Otros Pasivos 4. Deuda Contingente 1 (informativo) A. Deuda Contingente 1 B. Deuda Contingente 2 C. Deuda Contingente XX 5. Valor de Instrumentos Bono Cupón Cero 2(Informativo) A. Instrumento Bono Cupón Cero 1 B. Instrumento Bono Cupón Cero 2 C. Instrumento Bono Cupón Cero XX	No Aplica						

1 Se refiere a cualquier Financiamiento sin fuente o garantía de pago definida, que sea asumida de manera solidaria o subsidiaria por las Entidades Federativas con sus Municipios, organismos descentralizados y empresas de participación estatal mayoritaria y fideicomisos, locales o municipales, y por los Municipios con sus respectivos organismos descentralizados y empresas de participación municipal mayoritaria.

3 Se refiere al valor del Bono Cupón Cero que respalda el pago de los créditos asociados al mismo (Activo).

Obligaciones a Corto Plazo	Monto Contratado	Plazo Pactado	Tasa de Interés	Comisiones y Costos Relacionados	Tasa Efectiva
6. Obligaciones a Corto Plazo (Informativo) A. Crédito 1 B. Crédito 2 C. Crédito XX					



FORMATO 3 INFORME ANALÍTICO DE OBLIGACIONES DIFERENTES DE FINANCIAMIENTOS – LDF

COLEGIO DE BACHILLERES DEL ESTADO DE QUINTANA ROO INFORME ANALÍTICO DE OBLIGACIONES DIFERENTES DE FINANCIAMIENTOS LDF Del 1 de enero al 31 de diciembre de 2024 (Cifras en Pesos)										
Denominación de las Obligaciones Diferentes de Financiamiento	Fecha del Contrato	Fecha de inicio de operación del proyecto	Fecha de vencimiento	Monto de la inversión pactado	Plazo pactado	Monto promedio mensual del pago de la contraprestación	Monto promedio mensual del pago de la contraprestación correspondiente al pago de inversión	Monto pagado de la inversión al 31 de diciembre de 2024	Monto pagado de la inversión actualizado al 31 de diciembre de 2024	Saldo pendiente por pagar de la inversión al 31 de diciembre de 2024
A. Asociaciones Público Privadas (APP's) a) APP 1 b) APP 2 c) APP 3 d) APP XX B. Otros Instrumentos a) Otro Instrumento 1 b) Otro Instrumento 2 c) Otro Instrumento 3 d) Otro Instrumento XX C. Total de Obligaciones Diferentes de Financiamiento				No Aplica						

FORMATO 4 BALANCE PRESUPUESTARIO – LDF

COLEGIO DE BACHILLERES DEL ESTADO DE QUINTANA ROO
BALANCE PRESUPUESTARIO - LDF
Del 1 de enero al 31 de diciembre de 2024
(Cifras en Pesos)

Concepto	Estimado/ Aprobado	Devengado	Recaudado/ Pagado
A. Ingresos Totales	885,165,979.00	994,933,643.42	994,933,643.42
A1. Ingresos de Libre Disposición	514,722,832.00	597,907,336.92	597,907,336.92
A2. Transferencias Federales Etiquetadas	370,443,147.00	397,026,306.50	397,026,306.50
A3. Financiamiento Neto	0.00	0.00	0.00
B. Egresos Presupuestarios	885,165,979.00	963,841,319.73	906,268,865.44
B1. Gasto No Etiquetado (sin incluir Amortización de la Deuda Pública)	514,722,832.00	578,827,326.97	545,055,800.22
B2. Gasto Etiquetado (sin incluir Amortización de la Deuda Pública)	370,443,147.00	385,013,992.76	361,213,065.22
C. Remanentes del Ejercicio Anterior	0.00	0.00	0.00
C1. Remanentes de Ingresos de Libre Disposición aplicados en el periodo	0.00	0.00	0.00
C2. Remanentes de Transferencias Federales Etiquetadas aplicados en el periodo	0.00	0.00	0.00
I. Balance Presupuestario	0.00	31,092,323.69	88,664,777.98
II. Balance Presupuestario sin Financiamiento Neto	0.00	31,092,323.69	88,664,777.98
III. Balance Presupuestario sin Financiamiento Neto y sin Remanentes del Ejercicio Anterior	0.00	31,092,323.69	88,664,777.98

Concepto	Estimado/ Aprobado	Devengado	Recaudado/ Pagado
E. Intereses, Comisiones y Gastos de la Deuda	0.00	0.00	0.00
E1. Intereses, Comisiones y Gastos de la Deuda con Gasto No Etiquetado	0.00	0.00	0.00
E2. Intereses, Comisiones y Gastos de la Deuda con Gasto Etiquetado	0.00	0.00	0.00
IV. Balance Primario	0.00	31,092,323.69	88,664,777.98

Concepto	Estimado/ Aprobado	Devengado	Recaudado/ Pagado
F. Financiamiento	0.00	0.00	0.00
F1. Financiamiento con Fuente de Pago de Ingresos de Libre Disposición	0.00	0.00	0.00
F2. Financiamiento con Fuente de Pago de Transferencias Federales Etiquetadas	0.00	0.00	0.00





COLEGIO DE BACHILLERES DEL ESTADO DE QUINTANA ROO
BALANCE PRESUPUESTARIO - LDF
Del 1 de enero al 31 de diciembre de 2024
(Cifras en Pesos)

G. Amortización de la Deuda	0.00	0.00	0.00
G1. Amortización de la Deuda Pública con Gasto No Etiquetado	0.00	0.00	0.00
G2. Amortización de la Deuda Pública con Gasto Etiquetado	0.00	0.00	0.00
A3. Financiamiento Neto	0.00	0.00	0.00

Concepto	Estimado/ Aprobado	Devengado	Recaudado/ Pagado
A1. Ingresos de Libre Disposición	514,722,832.00	597,907,336.92	597,907,336.92
A3.1 Financiamiento Neto con Fuente de Pago de Ingresos de Libre Disposición	0.00	0.00	0.00
F1. Financiamiento con Fuente de Pago de Ingresos de Libre Disposición	0.00	0.00	0.00
G1. Amortización de la Deuda Pública con Gasto No Etiquetado	0.00	0.00	0.00
B1. Gasto No Etiquetado (sin incluir Amortización de la Deuda Pública)	514,722,832.00	578,827,326.97	545,055,800.22
C1. Remanentes de Ingresos de Libre Disposición aplicados en el periodo	0.00	0.00	0.00
V. Balance Presupuestario de Recursos Disponibles	0.00	19,080,009.95	52,851,536.70
VI. Balance Presupuestario de Recursos Disponibles sin Financiamiento Neto	0.00	19,080,009.95	52,851,536.70

Concepto	Estimado/ Aprobado	Devengado	Recaudado/ Pagado
A2. Transferencias Federales Etiquetadas	370,443,147.00	397,026,306.50	397,026,306.50
A3.2 Financiamiento Neto con Fuente de Pago de Transferencias Federales Etiquetadas	0.00	0.00	0.00
F2. Financiamiento con Fuente de Pago de Transferencias Federales Etiquetadas	0.00	0.00	0.00
G2. Amortización de la Deuda Pública con Gasto Etiquetado	0.00	0.00	0.00
B2. Gasto Etiquetado (sin incluir Amortización de la Deuda Pública)	370,443,147.00	385,013,992.76	361,213,065.22
C2. Remanentes de Transferencias Federales Etiquetadas aplicados en el periodo	0.00	0.00	0.00
VII. Balance Presupuestario de Recursos Etiquetados	0.00	12,012,313.74	35,813,241.28
VIII. Balance Presupuestario de Recursos Etiquetados sin Financiamiento Neto	0.00	12,012,313.74	35,813,241.28





FORMATO 5 ESTADO ANALÍTICO DE INGRESOS DETALLADO – LDF

COLEGIO DE BACHILLERES DEL ESTADO DE QUINTANA ROO ESTADO ANALÍTICO DE INGRESOS DETALLADO - LDF Del 1 de enero al 31 de diciembre de 2024 (Cifras en Pesos)						
Rubro de Ingresos	Ingreso					Diferencia
Concepto	Estimado	Ampliaciones y Reducciones	Modificado	Devengado	Recaudado	
Ingresos de Libre Disposición						
A. Impuestos	0.00	0.00	0.00	0.00	0.00	0.00
B. Cuotas y Aportaciones de Seguridad Social	0.00	0.00	0.00	0.00	0.00	0.00
C. Contribuciones de Mejoras	0.00	0.00	0.00	0.00	0.00	0.00
D. Derechos	0.00	0.00	0.00	0.00	0.00	0.00
E. Productos	0.00	0.00	0.00	0.00	0.00	0.00
F. Aprovechamientos	0.00	0.00	0.00	0.00	0.00	0.00
G. Ingresos por Ventas de Bienes y Servicios	21,455,550.00	11,300,232.25	32,755,782.25	44,903,056.62	44,903,056.62	23,447,506.62
H. Participaciones	0.00	0.00	0.00	0.00	0.00	0.00
h1) Fondo General de Participaciones	0.00	0.00	0.00	0.00	0.00	0.00
h2) Fondo de Fomento Municipal	0.00	0.00	0.00	0.00	0.00	0.00
h3) Fondo de Fiscalización y Recaudación	0.00	0.00	0.00	0.00	0.00	0.00
h4) Fondo de Compensación	0.00	0.00	0.00	0.00	0.00	0.00
h5) Fondo de Extracción de Hidrocarburos	0.00	0.00	0.00	0.00	0.00	0.00
h6) Impuesto Especial Sobre Producción y Servicios	0.00	0.00	0.00	0.00	0.00	0.00
h7) 0.136% de la Recaudación Federal Participable	0.00	0.00	0.00	0.00	0.00	0.00
h8) 3.17% Sobre Extracción de Petróleo	0.00	0.00	0.00	0.00	0.00	0.00
h9) Gasolinas y Diésel	0.00	0.00	0.00	0.00	0.00	0.00
h10) Fondo del Impuesto Sobre la Renta	0.00	0.00	0.00	0.00	0.00	0.00
h11) Fondo de Estabilización de los Ingresos de las Entidades Federativas	0.00	0.00	0.00	0.00	0.00	0.00
I. Incentivos Derivados de la Colaboración Fiscal	0.00	0.00	0.00	0.00	0.00	0.00
i1) Tenencia o Uso de Vehículos	0.00	0.00	0.00	0.00	0.00	0.00
i2) Fondo de Compensación ISAN	0.00	0.00	0.00	0.00	0.00	0.00
i3) Impuesto Sobre Automóviles Nuevos	0.00	0.00	0.00	0.00	0.00	0.00
i4) Fondo de Compensación de Repecos-Intermedios	0.00	0.00	0.00	0.00	0.00	0.00
i5) Otros Incentivos Económicos	0.00	0.00	0.00	0.00	0.00	0.00
J. Transferencias	0.00	0.00	0.00	0.00	0.00	0.00
K. Convenios	347,567,873.00	26,583,159.50	374,151,032.50	374,151,032.50	374,151,032.50	26,583,159.50
k1) Otros Convenios y Subsidios	347,567,873.00	26,583,159.50	374,151,032.50	374,151,032.50	374,151,032.50	26,583,159.50
L. Otros Ingresos de Libre Disposición	145,699,409.00	33,153,838.81	178,853,247.81	178,853,247.80	178,853,247.80	33,153,838.80
l1) Participaciones en Ingresos Locales	0.00	0.00	0.00	0.00	0.00	0.00
l2) Otros Ingresos de Libre Disposición	145,699,409.00	33,153,838.81	178,853,247.81	178,853,247.80	178,853,247.80	33,153,838.80
I. Total de Ingresos de Libre Disposición	514,722,832.00	71,037,230.56	585,760,062.56	597,907,336.92	597,907,336.92	83,184,504.92
Ingresos Excedentes de Ingresos de Libre Disposición	0.00	0.00	0.00	0.00	0.00	83,184,504.92
Transferencias Federales Etiquetadas	0.00	0.00	0.00	0.00	0.00	0.00
A. Aportaciones	0.00	0.00	0.00	0.00	0.00	0.00
a1) Fondo de Aportaciones para la Nómina Educativa y Gasto Operativo	0.00	0.00	0.00	0.00	0.00	0.00
a2) Fondo de Aportaciones para los Servicios de Salud	0.00	0.00	0.00	0.00	0.00	0.00
a3) Fondo de Aportaciones para la Infraestructura Social	0.00	0.00	0.00	0.00	0.00	0.00
a4) Fondo de Aportaciones para el Fortalecimiento de los Municipios y de las Demarcaciones Territoriales del Distrito	0.00	0.00	0.00	0.00	0.00	0.00
Federal	0.00	0.00	0.00	0.00	0.00	0.00
a5) Fondo de Aportaciones Múltiples	0.00	0.00	0.00	0.00	0.00	0.00
a6) Fondo de Aportaciones para la Educación Tecnológica y de Adultos	0.00	0.00	0.00	0.00	0.00	0.00





COLEGIO DE BACHILLERES DEL ESTADO DE QUINTANA ROO

ESTADO ANALÍTICO DE INGRESOS DETALLADO - LDF

Del 1 de enero al 31 de diciembre de 2024

(Cifras en Pesos)

Rubro de Ingresos Concepto	Ingreso					Diferencia
	Estimado	Ampliaciones y Reducciones	Modificado	Devengado	Recaudado	
a7) Fondo de Aportaciones para la Seguridad Pública de los Estados y del Distrito Federal	0.00	0.00	0.00	0.00	0.00	0.00
a8) Fondo de Aportaciones para el Fortalecimiento de las Entidades Federativas	0.00	0.00	0.00	0.00	0.00	0.00
B. Convenios	0.00	0.00	0.00	0.00	0.00	0.00
b1) Convenios de Protección Social en Salud	0.00	0.00	0.00	0.00	0.00	0.00
b2) Convenios de Descentralización	0.00	0.00	0.00	0.00	0.00	0.00
b3) Convenios de Reasignación	0.00	0.00	0.00	0.00	0.00	0.00
b4) Otros Convenios y Subsidios	0.00	0.00	0.00	0.00	0.00	0.00
C. Fondos Distintos de Aportaciones	0.00	0.00	0.00	0.00	0.00	0.00
c1) Fondo para Entidades Federativas y Municipios Productores de Hidrocarburos	0.00	0.00	0.00	0.00	0.00	0.00
c2) Fondo Minero	0.00	0.00	0.00	0.00	0.00	0.00
D. Transferencias, Subsidios y Subvenciones, y Pensiones y Jubilaciones	370,443,147.00	26,583,159.50	397,026,306.50	397,026,306.50	397,026,306.50	26,583,159.50
E. Otras Transferencias Federales Etiquetadas	0.00	0.00	0.00	0.00	0.00	0.00
II. Total de Transferencias Federales Etiquetadas	370,443,147.00	26,583,159.50	397,026,306.50	397,026,306.50	397,026,306.50	26,583,159.50
III. Ingresos Derivados de Financiamientos	0.00	1,741,000.00	1,741,000.00	0.00	0.00	0.00
A. Ingresos Derivados de Financiamientos	0.00	1,741,000.00	1,741,000.00	0.00	0.00	0.00
IV. Total de Ingresos	885,165,979.00	99,361,390.06	984,527,369.06	994,933,643.42	994,933,643.42	109,767,664.42
Datos Informativos						
1. Ingresos Derivados de Financiamientos con Fuente de Pago de Ingresos de Libre Disposición	0.00	1,741,000.00	1,741,000.00	0.00	0.00	0.00
2. Ingresos Derivados de Financiamientos con Fuente de Pago de Transferencias Federales Etiquetadas	0.00	0.00	0.00	0.00	0.00	0.00
3. Ingresos Derivados de Financiamientos	0.00	1,741,000.00	1,741,000.00	0.00	0.00	0.00



FORMATO 6A ESTADO ANALÍTICO DEL EJERCICIO DEL PRESUPUESTO DE EGRESOS DETALLADO - LDF (CLASIFICACIÓN POR OBJETO DEL GASTO)

COLEGIO DE BACHILLERES DEL ESTADO DE QUINTANA ROO						
ESTADO ANALÍTICO DEL EJERCICIO DEL PRESUPUESTO DE EGRESOS DETALLADO - LDF						
Clasificación por Objeto del Gasto (Capítulo y Concepto)						
Del 1 de enero al 31 de diciembre de 2024						
(Cifras en Pesos)						
Concepto	Egresos					Subejercicio
	Aprobado	Ampliaciones/ (Reducciones)	Modificado	Devengado	Pagado	
I. Gasto No Etiquetado	514,722,832.00	72,778,230.56	587,501,062.56	578,827,326.97	545,055,800.22	8,673,735.59
A. Servicios Personales	493,267,282.00	51,399,602.70	544,666,884.70	542,119,484.30	511,192,715.12	2,547,400.40
a1) Remuneraciones al Personal de Carácter Permanente	161,017,835.00	15,711,880.47	176,729,715.47	163,273,750.37	163,250,959.04	13,455,965.10
a2) Remuneraciones al Personal de Carácter Transitorio	34,394,510.00	2,261,439.63	36,655,949.63	32,965,306.22	32,958,240.92	3,690,643.41
a3) Remuneraciones Adicionales y Especiales	126,958,407.00	13,051,435.46	140,009,842.46	131,934,555.27	114,610,421.15	8,075,287.19
a4) Seguridad Social	40,795,854.00	2,048,385.50	42,844,239.50	41,051,155.94	41,046,587.36	1,793,083.56
a5) Otras Prestaciones Sociales y Económicas	94,922,405.00	13,069,009.58	107,991,414.58	118,957,566.75	109,143,927.30	-10,966,152.17
a6) Previsiones	0.00	0.00	0.00	0.00	0.00	0.00
a7) Pago de Estímulos a Servidores Públicos	35,178,271.00	5,257,452.06	40,435,723.06	53,937,149.75	50,182,579.35	-13,501,426.69
B. Materiales y Suministros	2,949,999.00	1,262,420.00	4,212,419.00	3,398,791.01	2,563,344.30	813,627.99
b1) Materiales de Administración, Emisión de Documentos y Artículos Oficiales	0.00	0.00	0.00	0.00	0.00	0.00
b2) Alimentos y Utensilios	199,999.00	52,356.00	252,355.00	233,240.80	224,963.70	19,114.20
b3) Materias Primas y Materiales de Producción y Comercialización	0.00	0.00	0.00	0.00	0.00	0.00
b4) Materiales y Artículos de Construcción y de Reparación	0.00	0.00	0.00	0.00	0.00	0.00
b5) Productos Químicos, Farmacéuticos y de Laboratorio	0.00	950,000.00	950,000.00	670,924.43	0.00	279,075.57
b6) Combustibles, Lubricantes y Aditivos	1,500,000.00	-16,179.00	1,483,821.00	977,836.35	823,409.68	505,984.65
b7) Vestuario, Blancos, Prendas de Protección y Artículos Deportivos	1,250,000.00	63,823.00	1,313,823.00	1,305,669.43	1,303,850.92	8,153.57
b8) Materiales y Suministros Para Seguridad	0.00	0.00	0.00	0.00	0.00	0.00
b9) Herramientas, Refacciones y Accesorios Menores	0.00	212,420.00	212,420.00	211,120.00	211,120.00	1,300.00
C. Servicios Generales	18,105,551.00	19,956,127.86	38,061,678.86	32,749,737.32	30,740,426.46	5,311,941.54
c1) Servicios Básicos	4,107,696.00	3,287,623.14	7,395,319.14	6,901,395.53	6,898,954.81	493,923.61
c2) Servicios de Arrendamiento	3,130,000.00	53,596.00	3,183,596.00	3,182,491.07	3,182,491.07	1,104.93
c3) Servicios Profesionales, Científicos, Técnicos y Otros Servicios	6,339,999.00	12,278,377.57	18,618,376.57	15,040,024.14	13,318,357.97	3,578,352.43
c4) Servicios Financieros, Bancarios y Comerciales	895,100.00	870,681.00	1,765,781.00	1,308,901.77	1,308,901.77	456,879.23
c5) Servicios de Instalación, Reparación, Mantenimiento y Conservación	290,000.00	379,752.00	669,752.00	652,125.63	371,325.66	17,626.37
c6) Servicios de Comunicación Social y Publicidad	185,001.00	3,985.00	188,986.00	149,053.93	148,937.93	39,932.07
c7) Servicios de Traslado y Viáticos	625,000.00	25,184.00	650,184.00	312,440.21	312,440.21	337,743.79
c8) Servicios Oficiales	2,279,236.00	-69,240.10	2,209,995.90	1,871,089.10	1,866,801.10	338,906.80
c9) Otros Servicios Generales	253,519.00	3,126,169.25	3,379,688.25	3,332,215.94	3,332,215.94	47,472.31

COLEGIO DE BACHILLERES DEL ESTADO DE QUINTANA ROO ESTADO ANALÍTICO DEL EJERCICIO DEL PRESUPUESTO DE EGRESOS DETALLADO - LDF Clasificación por Objeto del Gasto (Capítulo y Concepto) Del 1 de enero al 31 de diciembre de 2024 (Cifras en Pesos)							
Concepto	Egresos					Subejercicio	
	Aprobado	Ampliaciones/ (Reducciones)	Modificado	Devengado	Pagado		
D. Transferencias, Asignaciones, Subsidios y Otras Ayudas	0.00	0.00	0.00	0.00	0.00	0.00	
d1) Transferencias Internas y Asignaciones al Sector Público	0.00	0.00	0.00	0.00	0.00	0.00	
d2) Transferencias al Resto del Sector Público	0.00	0.00	0.00	0.00	0.00	0.00	
d3) Subsidios y Subvenciones	0.00	0.00	0.00	0.00	0.00	0.00	
d4) Ayudas Sociales	0.00	0.00	0.00	0.00	0.00	0.00	
d5) Pensiones y Jubilaciones	0.00	0.00	0.00	0.00	0.00	0.00	
d6) Transferencias a Fideicomisos, Mandatos y Otros Análogos	0.00	0.00	0.00	0.00	0.00	0.00	
d7) Transferencias a la Seguridad Social	0.00	0.00	0.00	0.00	0.00	0.00	
d8) Donativos	0.00	0.00	0.00	0.00	0.00	0.00	
d9) Transferencias al Exterior	0.00	0.00	0.00	0.00	0.00	0.00	
E. Bienes Muebles, Inmuebles e Intangibles)	400,000.00	160,080.00	560,080.00	559,314.34	559,314.34	765.66	
e1) Mobiliario y Equipo de Administración	400,000.00	0.00	400,000.00	399,234.34	399,234.34	765.66	
e2) Mobiliario y Equipo Educativo y Recreativo	0.00	0.00	0.00	0.00	0.00	0.00	
e3) Equipo e Instrumental Médico y de Laboratorio	0.00	0.00	0.00	0.00	0.00	0.00	
e4) Vehículos y Equipo de Transporte	0.00	0.00	0.00	0.00	0.00	0.00	
e5) Equipo de Defensa y Seguridad	0.00	0.00	0.00	0.00	0.00	0.00	
e6) Maquinaria, Otros Equipos y Herramientas	0.00	160,080.00	160,080.00	160,080.00	160,080.00	0.00	
e7) Activos Biológicos	0.00	0.00	0.00	0.00	0.00	0.00	
e8) Bienes Inmuebles	0.00	0.00	0.00	0.00	0.00	0.00	
e9) Activos Intangibles	0.00	0.00	0.00	0.00	0.00	0.00	
F. Inversión Pública	0.00	0.00	0.00	0.00	0.00	0.00	
f1) Obra Pública en Bienes de Dominio Público	0.00	0.00	0.00	0.00	0.00	0.00	
f2) Obra Pública en Bienes Propios	0.00	0.00	0.00	0.00	0.00	0.00	
f3) Proyectos Productivos y Acciones de Fomento	0.00	0.00	0.00	0.00	0.00	0.00	
G. Inversiones Financieras y Otras Provisiones	0.00	0.00	0.00	0.00	0.00	0.00	
g1) Inversiones Para el Fomento de Actividades Productivas	0.00	0.00	0.00	0.00	0.00	0.00	
g2) Acciones y Participaciones de Capital	0.00	0.00	0.00	0.00	0.00	0.00	
g3) Compra de Títulos y Valores	0.00	0.00	0.00	0.00	0.00	0.00	
g4) Concesión de Préstamos	0.00	0.00	0.00	0.00	0.00	0.00	
g5) Inversiones en Fideicomisos, Mandatos y Otros Análogos	0.00	0.00	0.00	0.00	0.00	0.00	
Fideicomiso de Desastres Naturales (Informativo)	0.00	0.00	0.00	0.00	0.00	0.00	
g6) Otras Inversiones Financieras	0.00	0.00	0.00	0.00	0.00	0.00	
g7) Provisiones para Contingencias y Otras Erogaciones Especiales	0.00	0.00	0.00	0.00	0.00	0.00	
H. Participaciones y Aportaciones	0.00	0.00	0.00	0.00	0.00	0.00	
h1) Participaciones	0.00	0.00	0.00	0.00	0.00	0.00	
h2) Aportaciones	0.00	0.00	0.00	0.00	0.00	0.00	
h3) Convenios	0.00	0.00	0.00	0.00	0.00	0.00	



COLEGIO DE BACHILLERES DEL ESTADO DE QUINTANA ROO ESTADO ANALÍTICO DEL EJERCICIO DEL PRESUPUESTO DE EGRESOS DETALLADO - LDF Clasificación por Objeto del Gasto (Capítulo y Concepto) Del 1 de enero al 31 de diciembre de 2024 (Cifras en Pesos)							
Concepto	Egresos					Subejercicio	
	Aprobado	Ampliaciones/ (Reducciones)	Modificado	Devengado	Pagado		
I. Deuda Pública	0.00	0.00	0.00	0.00	0.00	0.00	0.00
i1) Amortización de la Deuda Pública	0.00	0.00	0.00	0.00	0.00	0.00	0.00
i2) Intereses de la Deuda Pública	0.00	0.00	0.00	0.00	0.00	0.00	0.00
i3) Comisiones de la Deuda Pública	0.00	0.00	0.00	0.00	0.00	0.00	0.00
i4) Gastos de la Deuda Pública	0.00	0.00	0.00	0.00	0.00	0.00	0.00
i5) Costo por Coberturas	0.00	0.00	0.00	0.00	0.00	0.00	0.00
i6) Apoyos Financieros	0.00	0.00	0.00	0.00	0.00	0.00	0.00
i7) Adeudos de Ejercicios Fiscales Anteriores (ADEFAS)	0.00	0.00	0.00	0.00	0.00	0.00	0.00
II. Gasto Etiquetado	370,443,147.00	26,583,159.50	397,026,306.50	385,013,992.76	361,213,065.22	12,012,313.74	
A. Servicios Personales	347,567,873.00	26,583,159.50	374,151,032.50	362,780,890.55	339,431,930.45	11,370,141.95	
a1) Remuneraciones al Personal de Carácter Permanente	153,679,839.00	15,711,880.47	169,391,719.47	153,979,940.22	153,957,148.97	15,411,779.25	
a2) Remuneraciones al Personal de Carácter Transitorio	27,709,562.00	1,419,190.53	29,128,752.53	27,121,440.50	27,114,375.22	2,007,312.03	
a3) Remuneraciones Adicionales y Especiales	95,839,377.00	4,725,323.00	100,564,700.00	99,741,233.66	86,733,178.60	823,466.34	
a4) Seguridad Social	38,645,317.00	2,048,385.50	40,693,702.50	38,664,656.54	38,660,087.96	2,029,045.96	
a5) Otras Prestaciones Sociales y Económicas	25,006,960.00	2,274,430.00	27,281,390.00	35,634,816.35	28,652,789.79	-8,353,426.35	
a6) Previsiones	0.00	0.00	0.00	0.00	0.00	0.00	
a7) Pago de Estímulos a Servidores Públicos	6,686,818.00	403,950.00	7,090,768.00	7,638,803.28	4,314,349.91	-548,035.28	
B. Materiales y Suministros	6,280,274.00	0.00	6,280,274.00	6,168,407.57	5,966,846.35	111,866.43	
b1) Materiales de Administración, Emisión de Documentos y Artículos Oficiales	4,167,010.00	0.00	4,167,010.00	4,258,621.91	4,220,835.26	-91,611.91	
b2) Alimentos y Utensilios	0.00	0.00	0.00	0.00	0.00	0.00	
b3) Materias Primas y Materiales de Producción y Comercialización	0.00	0.00	0.00	0.00	0.00	0.00	
b4) Materiales y Artículos de Construcción y de Reparación	1,312,000.00	0.00	1,312,000.00	1,257,198.00	1,256,428.26	54,802.00	
b5) Productos Químicos, Farmacéuticos y de Laboratorio	46,400.00	0.00	46,400.00	21,878.51	21,878.51	24,521.49	
b6) Combustibles, Lubricantes y Aditivos	150,000.00	0.00	150,000.00	56,575.01	22,521.97	93,424.99	
b7) Vestuario, Blancos, Prendas de Protección y Artículos Deportivos	0.00	0.00	0.00	5,086.81	5,086.81	-5,086.81	
b8) Materiales y Suministros Para Seguridad	0.00	0.00	0.00	0.00	0.00	0.00	
b9) Herramientas, Refacciones y Accesorios Menores	604,864.00	0.00	604,864.00	569,047.33	440,095.54	35,816.67	
C. Servicios Generales	16,595,000.00	0.00	16,595,000.00	16,064,694.64	15,814,288.42	530,305.36	
c1) Servicios Básicos	10,385,000.00	0.00	10,385,000.00	10,109,900.45	10,109,900.42	275,099.55	
c2) Servicios de Arrendamiento	1,530,000.00	0.00	1,530,000.00	1,304,926.90	1,184,927.03	225,073.10	
c3) Servicios Profesionales, Científicos, Técnicos y Otros Servicios	4,000,000.00	0.00	4,000,000.00	3,945,520.04	3,945,520.04	54,479.96	
c4) Servicios Financieros, Bancarios y Comerciales	20,000.00	0.00	20,000.00	1,518.18	1,518.17	18,481.82	
c5) Servicios de Instalación, Reparación, Mantto. y Conservación	660,000.00	0.00	660,000.00	657,804.98	536,048.21	2,195.02	
c6) Servicios de Comunicación Social y Publicidad	0.00	0.00	0.00	45,024.09	36,374.55	-45,024.09	
c7) Servicios de Traslado y Viáticos	0.00	0.00	0.00	0.00	0.00	0.00	
c8) Servicios Oficiales	0.00	0.00	0.00	0.00	0.00	0.00	



COLEGIO DE BACHILLERES DEL ESTADO DE QUINTANA ROO							
ESTADO ANALÍTICO DEL EJERCICIO DEL PRESUPUESTO DE EGRESOS DETALLADO - LDF							
Clasificación por Objeto del Gasto (Capítulo y Concepto)							
Del 1 de enero al 31 de diciembre de 2024							
(Cifras en Pesos)							
Concepto	Egresos					Subejercicio	
	Aprobado	Ampliaciones/ (Reducciones)	Modificado	Devengado	Pagado		
c9) Otros Servicios Generales	0.00	0.00	0.00	0.00	0.00	0.00	0.00
D. Transferencias, Asignaciones, Subsidios y Otras Ayudas	0.00	0.00	0.00	0.00	0.00	0.00	0.00
d1) Transferencias Internas y Asignaciones al Sector Público	0.00	0.00	0.00	0.00	0.00	0.00	0.00
d2) Transferencias al Resto del Sector Público	0.00	0.00	0.00	0.00	0.00	0.00	0.00
d3) Subsidios y Subvenciones	0.00	0.00	0.00	0.00	0.00	0.00	0.00
d4) Ayudas Sociales	0.00	0.00	0.00	0.00	0.00	0.00	0.00
d5) Pensiones y Jubilaciones	0.00	0.00	0.00	0.00	0.00	0.00	0.00
d6) Transferencias a Fideicomisos, Mandatos y Otros Análogos	0.00	0.00	0.00	0.00	0.00	0.00	0.00
d7) Transferencias a la Seguridad Social	0.00	0.00	0.00	0.00	0.00	0.00	0.00
d8) Donativos	0.00	0.00	0.00	0.00	0.00	0.00	0.00
d9) Transferencias al Exterior	0.00	0.00	0.00	0.00	0.00	0.00	0.00
E. Bienes Muebles, Inmuebles e Intangibles	0.00	0.00	0.00	0.00	0.00	0.00	0.00
e1) Mobiliario y Equipo de Administración	0.00	0.00	0.00	0.00	0.00	0.00	0.00
e2) Mobiliario y Equipo Educativo y Recreativo	0.00	0.00	0.00	0.00	0.00	0.00	0.00
e3) Equipo e Instrumental Médico y de Laboratorio	0.00	0.00	0.00	0.00	0.00	0.00	0.00
e4) Vehículos y Equipo de Transporte	0.00	0.00	0.00	0.00	0.00	0.00	0.00
e5) Equipo de Defensa y Seguridad	0.00	0.00	0.00	0.00	0.00	0.00	0.00
e6) Maquinaria, Otros Equipos y Herramientas	0.00	0.00	0.00	0.00	0.00	0.00	0.00
e7) Activos Biológicos	0.00	0.00	0.00	0.00	0.00	0.00	0.00
e8) Bienes Inmuebles	0.00	0.00	0.00	0.00	0.00	0.00	0.00
e9) Activos Intangibles	0.00	0.00	0.00	0.00	0.00	0.00	0.00
F. Inversión Pública	0.00	0.00	0.00	0.00	0.00	0.00	0.00
f1) Obra Pública en Bienes de Dominio Público	0.00	0.00	0.00	0.00	0.00	0.00	0.00
f2) Obra Pública en Bienes Propios	0.00	0.00	0.00	0.00	0.00	0.00	0.00
f3) Proyectos Productivos y Acciones de Fomento	0.00	0.00	0.00	0.00	0.00	0.00	0.00
G. Inversiones Financieras y Otras Provisiones	0.00	0.00	0.00	0.00	0.00	0.00	0.00
g1) Inversiones Para el Fomento de Actividades Productivas	0.00	0.00	0.00	0.00	0.00	0.00	0.00
g2) Acciones y Participaciones de Capital	0.00	0.00	0.00	0.00	0.00	0.00	0.00
g3) Compra de Títulos y Valores	0.00	0.00	0.00	0.00	0.00	0.00	0.00
g4) Concesión de Préstamos	0.00	0.00	0.00	0.00	0.00	0.00	0.00
g5) Inversiones en Fideicomisos, Mandatos y Otros Análogos	0.00	0.00	0.00	0.00	0.00	0.00	0.00
Fideicomiso de Desastres Naturales (Informativo)	0.00	0.00	0.00	0.00	0.00	0.00	0.00
g6) Otras Inversiones Financieras	0.00	0.00	0.00	0.00	0.00	0.00	0.00
g7) Provisiones para Contingencias y Otras Erogaciones Especiales	0.00	0.00	0.00	0.00	0.00	0.00	0.00
H. Participaciones y Aportaciones	0.00	0.00	0.00	0.00	0.00	0.00	0.00
h1) Participaciones	0.00	0.00	0.00	0.00	0.00	0.00	0.00
h2) Aportaciones	0.00	0.00	0.00	0.00	0.00	0.00	0.00



COLEGIO DE BACHILLERES DEL ESTADO DE QUINTANA ROO ESTADO ANALÍTICO DEL EJERCICIO DEL PRESUPUESTO DE EGRESOS DETALLADO - LDF Clasificación por Objeto del Gasto (Capítulo y Concepto) Del 1 de enero al 31 de diciembre de 2024 (Cifras en Pesos)							
Concepto	Egresos					Subejercicio	
	Aprobado	Ampliaciones/ (Reducciones)	Modificado	Devengado	Pagado		
h3) Convenios	0.00	0.00	0.00	0.00	0.00	0.00	0.00
I. Deuda Pública	0.00	0.00	0.00	0.00	0.00	0.00	0.00
i1) Amortización de la Deuda Pública	0.00	0.00	0.00	0.00	0.00	0.00	0.00
i2) Intereses de la Deuda Pública	0.00	0.00	0.00	0.00	0.00	0.00	0.00
i3) Comisiones de la Deuda Pública	0.00	0.00	0.00	0.00	0.00	0.00	0.00
i4) Gastos de la Deuda Pública	0.00	0.00	0.00	0.00	0.00	0.00	0.00
i5) Costo por Coberturas	0.00	0.00	0.00	0.00	0.00	0.00	0.00
i6) Apoyos Financieros	0.00	0.00	0.00	0.00	0.00	0.00	0.00
i7) Adeudos de Ejercicios Fiscales Anteriores (ADEFAS)	0.00	0.00	0.00	0.00	0.00	0.00	0.00
III. Total de Egresos	885,165,979.00	99,361,390.06	984,527,369.06	963,841,319.73	906,268,865.44		20,686,049.33



**FORMATO 6B ESTADO ANALÍTICO DEL EJERCICIO DEL PRESUPUESTO DE EGRESOS
DETALLADO - LDF (CLASIFICACIÓN ADMINISTRATIVA)**

COLEGIO DE BACHILLERES DEL ESTADO DE QUINTANA ROO ESTADO ANALÍTICO DEL EJERCICIO DEL PRESUPUESTO DE EGRESOS DETALLADO - LDF Clasificación Administrativa Del 1 de enero al 31 de diciembre de 2024 (Cifras en Pesos)						
Concepto (c)	Egresos					Subejercicio
	Aprobado	Ampliaciones/ (Reducciones)	Modificado	Devengado	Pagado	
I. Gasto No Etiquetado	514,722,832.00	72,778,230.56	587,501,062.56	578,827,326.97	545,055,800.22	8,673,735.59
Entidades Paraestatales y Fideicomisos No Empresariales y No Financieros						
Sector Educación						
Colegio de Bachilleres del Estado de Quintana Roo						
Dirección General	157,948,368.00	46,369,413.60	204,317,781.60	196,683,025.69	178,819,104.77	7,634,755.91
Instancias Educativas (Planteles, EMSAD y CSAI)	356,774,464.00	26,408,816.96	383,183,280.96	382,144,301.28	366,236,695.45	1,038,979.68
II. Gasto Etiquetado	370,443,147.00	26,583,159.50	397,026,306.50	385,013,992.76	361,213,065.22	12,012,313.74
Entidades Paraestatales y Fideicomisos No Empresariales y No Financieros						
Sector Educación						
Colegio de Bachilleres del Estado de Quintana Roo						
Dirección General	104,331,339.00	26,583,159.50	130,914,498.50	123,490,578.54	116,115,992.68	7,423,919.96
Instancias Educativas (Planteles, EMSAD y CSAI)	266,111,808.00	0.00	266,111,808.00	261,523,414.22	245,097,072.54	4,588,393.78
III. Total de Egresos	885,165,979.00	99,361,390.06	984,527,369.06	963,841,319.73	906,268,865.44	20,686,049.33

**FORMATO 6C ESTADO ANALÍTICO DEL EJERCICIO DEL PRESUPUESTO DE EGRESOS
DETALLADO - LDF (CLASIFICACIÓN FUNCIONAL)**

COLEGIO DE BACHILLERES DEL ESTADO DE QUINTANA ROO ESTADO ANALÍTICO DEL EJERCICIO DEL PRESUPUESTO DE EGRESOS DETALLADO - LDF Clasificación Funcional (Finalidad y Función) Del 1 de enero al 31 de diciembre de 2024 (Cifras en Pesos)						
Concepto	Egresos					Subejercicio
	Aprobado	Ampliaciones/ (Reducciones)	Modificado	Devengado	Pagado	
I. Gasto No Etiquetado	514,722,832.00	72,778,230.56	587,501,062.56	578,827,326.97	545,055,800.22	8,673,735.59
A. Gobierno	0.00	0.00	0.00	0.00	0.00	0.00
a1) Legislación	0.00	0.00	0.00	0.00	0.00	0.00
a2) Justicia	0.00	0.00	0.00	0.00	0.00	0.00
a3) Coordinación de la Política de Gobierno	0.00	0.00	0.00	0.00	0.00	0.00
a4) Relaciones Exteriores	0.00	0.00	0.00	0.00	0.00	0.00
a5) Asuntos Financieros y Hacendarios	0.00	0.00	0.00	0.00	0.00	0.00
a6) Seguridad Nacional	0.00	0.00	0.00	0.00	0.00	0.00
a7) Asuntos de Orden Público y de Seguridad Interior	0.00	0.00	0.00	0.00	0.00	0.00
a8) Otros Servicios Generales	0.00	0.00	0.00	0.00	0.00	0.00
B. Desarrollo Social	514,722,832.00	72,778,230.56	587,501,062.56	578,827,326.97	545,055,800.22	8,673,735.59
b1) Protección Ambiental	0.00	0.00	0.00	0.00	0.00	0.00
b2) Vivienda y Servicios a la Comunidad	0.00	0.00	0.00	0.00	0.00	0.00
b3) Salud	0.00	0.00	0.00	0.00	0.00	0.00
b4) Recreación, Cultura y Otras Manifestaciones Sociales	0.00	0.00	0.00	0.00	0.00	0.00
b5) Educación	514,722,832.00	72,778,230.56	587,501,062.56	578,827,326.97	545,055,800.22	8,673,735.59
b6) Protección Social	0.00	0.00	0.00	0.00	0.00	0.00
b7) Otros Asuntos Sociales	0.00	0.00	0.00	0.00	0.00	0.00
C. Desarrollo Económico	0.00	0.00	0.00	0.00	0.00	0.00
c1) Asuntos Económicos, Comerciales y Laborales en General	0.00	0.00	0.00	0.00	0.00	0.00
c2) Agropecuaria, Silvicultura, Pesca y Caza	0.00	0.00	0.00	0.00	0.00	0.00
c3) Combustibles y Energía	0.00	0.00	0.00	0.00	0.00	0.00
c4) Minería, Manufacturas y Construcción	0.00	0.00	0.00	0.00	0.00	0.00
c5) Transporte	0.00	0.00	0.00	0.00	0.00	0.00
c6) Comunicaciones	0.00	0.00	0.00	0.00	0.00	0.00
c7) Turismo	0.00	0.00	0.00	0.00	0.00	0.00
c8) Ciencia, Tecnología e Innovación	0.00	0.00	0.00	0.00	0.00	0.00
c9) Otras Industrias y Otros Asuntos Económicos	0.00	0.00	0.00	0.00	0.00	0.00



COLEGIO DE BACHILLERES DEL ESTADO DE QUINTANA ROO ESTADO ANALÍTICO DEL EJERCICIO DEL PRESUPUESTO DE EGRESOS DETALLADO - LDF Clasificación Funcional (Finalidad y Función) Del 1 de enero al 31 de diciembre de 2024 (Cifras en Pesos)						
Concepto	Egresos					Subejercicio
	Aprobado	Ampliaciones/ (Reducciones)	Modificado	Devengado	Pagado	
D. Otras No Clasificadas en Funciones Anteriores	0.00	0.00	0.00	0.00	0.00	0.00
d1) Transacciones de la Deuda Publica / Costo Financiero de la Deuda	0.00	0.00	0.00	0.00	0.00	0.00
d2) Transferencias, Participaciones y Aportaciones Entre Diferentes Niveles y Ordenes de Gobierno	0.00	0.00	0.00	0.00	0.00	0.00
d3) Saneamiento del Sistema Financiero	0.00	0.00	0.00	0.00	0.00	0.00
d4) Adeudos de Ejercicios Fiscales Anteriores	0.00	0.00	0.00	0.00	0.00	0.00
II. Gasto Etiquetado	370,443,147.00	26,583,159.50	397,026,306.50	385,013,992.76	361,213,065.22	12,012,313.74
A. Gobierno	0.00	0.00	0.00	0.00	0.00	0.00
a1) Legislación	0.00	0.00	0.00	0.00	0.00	0.00
a2) Justicia	0.00	0.00	0.00	0.00	0.00	0.00
a3) Coordinación de la Política de Gobierno	0.00	0.00	0.00	0.00	0.00	0.00
a4) Relaciones Exteriores	0.00	0.00	0.00	0.00	0.00	0.00
a5) Asuntos Financieros y Hacendarios	0.00	0.00	0.00	0.00	0.00	0.00
a6) Seguridad Nacional	0.00	0.00	0.00	0.00	0.00	0.00
a7) Asuntos de Orden Público y de Seguridad Interior	0.00	0.00	0.00	0.00	0.00	0.00
a8) Otros Servicios Generales	0.00	0.00	0.00	0.00	0.00	0.00
B. Desarrollo Social	370,443,147.00	26,583,159.50	397,026,306.50	385,013,992.76	361,213,065.22	12,012,313.74
b1) Protección Ambiental	0.00	0.00	0.00	0.00	0.00	0.00
b2) Vivienda y Servicios a la Comunidad	0.00	0.00	0.00	0.00	0.00	0.00
b3) Salud	0.00	0.00	0.00	0.00	0.00	0.00
b4) Recreación, Cultura y Otras Manifestaciones Sociales	0.00	0.00	0.00	0.00	0.00	0.00
b5) Educación	370,443,147.00	26,583,159.50	397,026,306.50	385,013,992.76	361,213,065.22	12,012,313.74
b6) Protección Social	0.00	0.00	0.00	0.00	0.00	0.00
b7) Otros Asuntos Sociales	0.00	0.00	0.00	0.00	0.00	0.00
C. Desarrollo Económico	0.00	0.00	0.00	0.00	0.00	0.00
c1) Asuntos Económicos, Comerciales y Laborales en General	0.00	0.00	0.00	0.00	0.00	0.00
c2) Agropecuaria, Silvicultura, Pesca y Caza	0.00	0.00	0.00	0.00	0.00	0.00
c3) Combustibles y Energía	0.00	0.00	0.00	0.00	0.00	0.00
c4) Minería, Manufacturas y Construcción	0.00	0.00	0.00	0.00	0.00	0.00
c5) Transporte	0.00	0.00	0.00	0.00	0.00	0.00
c6) Comunicaciones	0.00	0.00	0.00	0.00	0.00	0.00
c7) Turismo	0.00	0.00	0.00	0.00	0.00	0.00
c8) Ciencia, Tecnología e Innovación	0.00	0.00	0.00	0.00	0.00	0.00
c9) Otras Industrias y Otros Asuntos Económicos	0.00	0.00	0.00	0.00	0.00	0.00





COLEGIO DE BACHILLERES DEL ESTADO DE QUINTANA ROO ESTADO ANALÍTICO DEL EJERCICIO DEL PRESUPUESTO DE EGRESOS DETALLADO - LDF Clasificación Funcional (Finalidad y Función) Del 1 de enero al 31 de diciembre de 2024 (Cifras en Pesos)						
Concepto	Egresos					Subejercicio
	Aprobado	Ampliaciones/ (Reducciones)	Modificado	Devengado	Pagado	
D. Otras No Clasificadas en Funciones Anteriores	0.00	0.00	0.00	0.00	0.00	0.00
d1) Transacciones de la Deuda Publica / Costo Financiero de la Deuda	0.00	0.00	0.00	0.00	0.00	0.00
d2) Transferencias, Participaciones y Aportaciones Entre Diferentes Niveles y Ordenes de Gobierno	0.00	0.00	0.00	0.00	0.00	0.00
d3) Saneamiento del Sistema Financiero	0.00	0.00	0.00	0.00	0.00	0.00
d4) Adeudos de Ejercicios Fiscales Anteriores	0.00	0.00	0.00	0.00	0.00	0.00
III. Total de Egresos	885,165,979.00	99,361,390.06	984,527,369.06	963,841,319.73	906,268,865.44	20,686,049.33



FORMATO 6D ESTADO ANALÍTICO DEL EJERCICIO DEL PRESUPUESTO DE EGRESOS DETALLADO - LDF (CLASIFICACIÓN DE SERVICIOS PERSONALES POR CATEGORÍA)

COLEGIO DE BACHILLERES DEL ESTADO DE QUINTANA ROO						
ESTADO ANALÍTICO DEL EJERCICIO DEL PRESUPUESTO DE EGRESOS DETALLADO - LDF						
Clasificación de Servicios Personales por Categoría						
Del 1 de enero al 31 de diciembre de 2024						
(Cifras en Pesos)						
Concepto (c)	Egresos					Subejercicio (e)
	Aprobado (d)	Ampliaciones/ (Reducciones)	Modificado	Devengado	Pagado	
I. Gasto No Etiquetado	493,267,282.00	51,399,602.70	544,666,884.70	542,119,484.30	511,192,715.12	2,547,400.40
A. Personal Administrativo y de Servicio Público	493,267,282.00	51,399,602.70	544,666,884.70	542,119,484.30	511,192,715.12	2,547,400.40
B. Magisterio	0.00	0.00	0.00	0.00	0.00	0.00
C. Servicios de Salud	0.00	0.00	0.00	0.00	0.00	0.00
c1) Personal Administrativo	0.00	0.00	0.00	0.00	0.00	0.00
c2) Personal Médico, Paramédico y afín	0.00	0.00	0.00	0.00	0.00	0.00
D. Seguridad Pública	0.00	0.00	0.00	0.00	0.00	0.00
E. Gastos asociados a la implementación de nuevas leyes federales o reformas a las mismas	0.00	0.00	0.00	0.00	0.00	0.00
e1) Nombre del Programa o Ley 1	0.00	0.00	0.00	0.00	0.00	0.00
e2) Nombre del Programa o Ley 2	0.00	0.00	0.00	0.00	0.00	0.00
F. Sentencias laborales definitivas	0.00	0.00	0.00	0.00	0.00	0.00
II. Gasto Etiquetado	347,567,873.00	26,583,159.50	374,151,032.50	362,780,890.55	339,431,930.45	11,370,141.95
A. Personal Administrativo y de Servicio Público	347,567,873.00	26,583,159.50	374,151,032.50	362,780,890.55	339,431,930.45	11,370,141.95
B. Magisterio	0.00	0.00	0.00	0.00	0.00	0.00
C. Servicios de Salud	0.00	0.00	0.00	0.00	0.00	0.00
c1) Personal Administrativo	0.00	0.00	0.00	0.00	0.00	0.00
c2) Personal Médico, Paramédico y afín	0.00	0.00	0.00	0.00	0.00	0.00
D. Seguridad Pública	0.00	0.00	0.00	0.00	0.00	0.00
E. Gastos asociados a la implementación de nuevas leyes federales o reformas a las mismas	0.00	0.00	0.00	0.00	0.00	0.00
e1) Nombre del Programa o Ley 1	0.00	0.00	0.00	0.00	0.00	0.00
e2) Nombre del Programa o Ley 2	0.00	0.00	0.00	0.00	0.00	0.00
F. Sentencias laborales definitivas	0.00	0.00	0.00	0.00	0.00	0.00
III. Total del Gasto en Servicios Personales	840,835,155.00	77,982,762.20	918,817,917.20	904,900,374.85	850,624,645.57	13,917,542.35

GUÍA DE CUMPLIMIENTO DE LA LEY DE DISCIPLINA FINANCIERA DE LAS ENTIDADES FEDERATIVAS Y MUNICIPIOS

COLEGIO DE BACHILLERES DEL ESTADO DE QUINTANA ROO							
Guía de Cumplimiento de la Ley de Disciplina Financiera de las Entidades Federativas y Municipios							
Del 1 de enero al 31 de diciembre de 2024							
Indicadores de Observancia (c)	Implementación		Resultado		Fundamento (h)	Comentarios (i)	
	SI	NO	Monto o valor (f)	Unidad (pesos/porcentaje) (g)			
	Mecanismo de Verificación (d)	Fecha estimada de cumplimiento (e)					
INDICADORES PRESUPUESTARIOS							
A. INDICADORES CUANTITATIVOS							
1 Balance Presupuestario Sostenible (j)							
a Propuesto	Iniciativa de Ley de Ingresos y Proyecto de Presupuesto de Egresos		0.00	Pesos	Art. 6 y 19 de la LDF	Decreto 175 del 18 de diciembre del 2023	
b Aprobado	Ley de Ingresos y Presupuesto de Egresos		0.00	Pesos	Art. 6 y 19 de la LDF	Decreto 175 del 18 de diciembre del 2023	
c Ejercido	Cuenta Pública / Formato 4 LDF		31,092,323.69	Pesos	Art. 6 y 19 de la LDF	http://www.cobaqroo.edu.mx/armonizacioncontable/	
2 Balance Presupuestario de Recursos Disponibles Sostenible (k)							
a Propuesto	Iniciativa de Ley de Ingresos y Proyecto de Presupuesto de Egresos		0.00	Pesos	Art. 6 y 19 de la LDF	Decreto 175 del 18 de diciembre del 2023	
b Aprobado	Ley de Ingresos y Presupuesto de Egresos		0.00	Pesos	Art. 6 y 19 de la LDF	Decreto 175 del 18 de diciembre del 2023	
c Ejercido	Cuenta Pública / Formato 4 LDF		19,080,009.95	Pesos	Art. 6 y 19 de la LDF	http://www.cobaqroo.edu.mx/armonizacioncontable/	
3 Financiamiento Neto dentro del Techo de Financiamiento Neto (l)							
a Propuesto	Iniciativa de Ley de Ingresos		0.00	Pesos	Art. 6, 19 y 46 de la LDF	Decreto 175 del 18 de diciembre del 2023	
b Aprobado	Ley de Ingresos		0.00	Pesos	Art. 6, 19 y 46 de la LDF	Decreto 175 del 18 de diciembre del 2023	
c Ejercido	Cuenta Pública / Formato 4 LDF		0.00	Pesos	Art. 6, 19 y 46 de la LDF	http://www.cobaqroo.edu.mx/armonizacioncontable/	
4 Recursos destinados a la atención de desastres naturales							
a Asignación al fideicomiso para desastres naturales (m)							
a.1 Aprobado	Reporte Trim. Formato 6 a)			Pesos	Art. 9 de la LDF	N.A.	
a.2 Pagado	Cuenta Pública / Formato 6 a)			Pesos	Art. 9 de la LDF	N.A.	
b Aportación promedio realizada por la Entidad Federativa durante los 5 ejercicios previos, para infraestructura dañada por desastres naturales (n)	Autorizaciones de recursos aprobados por el FONDEN			Pesos	Art. 9 de la LDF	N.A.	
c Saldo del fideicomiso para desastres naturales (o)	Cuenta Pública / Auxiliar de Cuentas			Pesos	Art. 9 de la LDF	N.A.	
d Costo promedio de los últimos 5 ejercicios de la reconstrucción de infraestructura dañada por desastres naturales (p)	Autorizaciones de recursos aprobados por el FONDEN			Pesos	Art. 9 de la LDF	N.A.	
5 Techo para servicios personales (q)							
a Asignación en el Presupuesto de Egresos	Reporte Trim. Formato 6 d)		840,835,155.00	Pesos	Art. 10 y 21 de la LDF	http://www.cobaqroo.edu.mx/armonizacioncontable/	
b Ejercido	Reporte Trim. Formato 6 d)		904,900,374.85	Pesos	Art. 13 fracc. V y 21 de la LDF	http://www.cobaqroo.edu.mx/armonizacioncontable/	
6 Previsiones de gasto para compromisos de pago derivados de APPs (r)							
a Asignación en el Presupuesto de Egresos	Presupuesto de Egresos		0.00	Pesos	Art. 11 y 21 de la LDF	http://www.cobaqroo.edu.mx/armonizacioncontable/	
7 Techo de ADEFAS para el ejercicio fiscal (s)							
a Propuesto	Proyecto de Presupuesto de Egresos		0.00	Pesos	Art. 12 y 20 de la LDF	http://www.cobaqroo.edu.mx/armonizacioncontable/	
b Aprobado	Reporte Trim. Formato 6 a)		0.00	Pesos	Art. 12 y 20 de la LDF	http://www.cobaqroo.edu.mx/armonizacioncontable/	
c Ejercido	Cuenta Pública / Formato 6 a)		0.00	Pesos	Art. 12 y 20 de la LDF	http://www.cobaqroo.edu.mx/armonizacioncontable/	
B. INDICADORES CUALITATIVOS							
1 Iniciativa de Ley de Ingresos y Proyecto de Presupuesto de Egresos							
a Objetivos anuales, estrategias y metas para el ejercicio fiscal (t)	Iniciativa de Ley de Ingresos y Proyecto de Presupuesto de Egresos				Art. 5 y 18 de la LDF	http://www.cobaqroo.edu.mx/armonizacioncontable/	
b Proyecciones de ejercicios posteriores (u)	Iniciativa de Ley de Ingresos y Proyecto				Art. 5 y 18 de la LDF	http://www.cobaqroo.edu.mx/armonizacioncontable/	



COLEGIO DE BACHILLERES DEL ESTADO DE QUINTANA ROO						
Guía de Cumplimiento de la Ley de Disciplina Financiera de las Entidades Federativas y Municipios						
Del 1 de enero al 31 de diciembre de 2024						
Indicadores de Observancia (c)	Implementación		Resultado		Fundamento (h)	Comentarios (i)
	SI	NO	Monto o valor (f)	Unidad (pesos/porcentaje) (g)		
	Mecanismo de Verificación (d)	Fecha estimada de cumplimiento (e)				
	de Presupuesto de Egresos / Formatos 7 a) y b)					
c Descripción de riesgos relevantes y propuestas de acción para enfrentarlos (v)	Iniciativa de Ley de Ingresos y Proyecto de Presupuesto de Egresos				Art. 5 y 18 de la LDF	http://www.cobaqroo.edu.mx/armonizacioncontable/
d Resultados de ejercicios fiscales anteriores y el ejercicio fiscal en cuestión (w)	Iniciativa de Ley de Ingresos y Proyecto de Presupuesto de Egresos / Formatos 7 c) y d)				Art. 5 y 18 de la LDF	http://www.cobaqroo.edu.mx/armonizacioncontable/
e Estudio actuarial de las pensiones de sus trabajadores (x)	Proyecto de Presupuesto de Egresos / Formato 8				Art. 5 y 18 de la LDF	http://www.cobaqroo.edu.mx/armonizacioncontable/
2 Balance Presupuestario de Recursos Disponibles, en caso de ser negativo						
a Razones excepcionales que justifican el Balance Presupuestario de Recursos Disponibles negativo (y)	Iniciativa de Ley de Ingresos o Proyecto de Presupuesto de Egresos				Art. 6 y 19 de la LDF	N.A.
b Fuente de recursos para cubrir el Balance Presupuestario de Recursos Disponibles negativo (z)	Iniciativa de Ley de Ingresos o Proyecto de Presupuesto de Egresos				Art. 6 y 19 de la LDF	N.A.
c Número de ejercicios fiscales y acciones necesarias para cubrir el Balance Presupuestario de Recursos Disponibles negativo (aa)	Iniciativa de Ley de Ingresos o Proyecto de Presupuesto de Egresos				Art. 6 y 19 de la LDF	N.A.
d Informes Trimestrales sobre el avance de las acciones para recuperar el Balance Presupuestario de Recursos Disponibles (bb)	Reporte Trim. y Cuenta Pública				Art. 6 y 19 de la LDF	N.A.
3 Servicios Personales						
a Remuneraciones de los servidores públicos (cc)	Proyecto de Presupuesto				Art. 10 y 21 de la LDF	http://www.cobaqroo.edu.mx/armonizacioncontable/
b Previsiones salariales y económicas para cubrir incrementos salariales, creación de plazas y otros (dd)	Proyecto de Presupuesto				Art. 10 y 21 de la LDF	http://www.cobaqroo.edu.mx/armonizacioncontable/
INDICADORES DEL EJERCICIO PRESUPUESTARIO						
A. INDICADORES CUANTITATIVOS						
1 Ingresos Excedentes derivados de Ingresos de Libre Disposición						
a Monto de Ingresos Excedentes derivados de ILD (ee)	Cuenta Pública / Formato 5		83,184,505.00	Pesos	Art. 14 y 21 de la LDF	http://www.cobaqroo.edu.mx/armonizacioncontable/
b Monto de Ingresos Excedentes derivados de ILD destinados al fin del A.14, fracción I de la LDF (ff)	Cuenta Pública		83,184,504.92	Pesos	Art. 14 y 21 de la LDF	http://www.cobaqroo.edu.mx/armonizacioncontable/
c Monto de Ingresos Excedentes derivados de ILD destinados al fin del A.14, fracción II, a) de la LDF (gg)	Cuenta Pública		0.00	Pesos	Art. 14 y 21 de la LDF	
d Monto de Ingresos Excedentes derivados de ILD destinados al fin del A.14, fracción II, b) de la LDF (hh)	Cuenta Pública		0.00	Pesos	Art. 14 y 21 de la LDF	
e Monto de Ingresos Excedentes derivados de ILD destinados al fin del artículo noveno transitorio de la LDF (ii)			0.00	Pesos	Art. Noveno Transitorio de la LDF	
B. INDICADORES CUALITATIVOS						
1 Análisis Costo-Beneficio para programas o proyectos de inversión mayores a 10 millones de UDIS (jj)	Página de internet de la Secretaría de Finanzas o Tesorería Municipal				Art. 13 frac. III y 21 de la LDF	N.A.
2 Análisis de conveniencia y análisis de transferencia de riesgos de los proyectos APPs (kk)	Página de internet de la Secretaría de Finanzas o Tesorería Municipal				Art. 13 frac. III y 21 de la LDF	N.A.
3 Identificación de población objetivo, destino y temporalidad de subsidios (ll)	Página de internet de la Secretaría de Finanzas o Tesorería Municipal				Art. 13 frac. VII y 21 de la LDF	http://www.cobaqroo.edu.mx/armonizacioncontable/
INDICADORES DE DEUDA PÚBLICA						
A. INDICADORES CUANTITATIVOS						
1 Obligaciones a Corto Plazo						

**RELACIÓN DE LAS CUENTAS BANCARIAS PRODUCTIVAS ESPECÍFICAS
EN LAS CUALES SE DEPOSITEN LOS RECURSOS FEDERALES
TRANSFERIDOS.**

RELACION DE CUENTAS BANCARIAS PRODUCTIVAS ESPECÍFICAS		
EJERCICIO 2024		
FONDO, PROGRAMA O CONVENIO	DATOS DE LA CUENTA BANCARIA	
	INSTITUCIÓN BANCARIA	NÚMERO DE CUENTA
Convenio Federal	Santander	18-00026959-1

RELACIÓN DE ESQUEMAS BURSÁTILES Y DE COBERTURAS FINANCIERAS.

En relación al de esquemas bursátiles y de coberturas financieras, se aclara que no es aplicable al Colegio de Bachilleres del Estado de Quintana Roo, ya que este Ente Público no realiza operaciones de dicha naturaleza, la presente es con la finalidad de dar cumplimiento al artículo 46, último párrafo Ley General de Contabilidad Gubernamental.

**RELACIÓN DE BIENES MUEBLES QUE COMPONEN EL PATRIMONIO
DEL ENTE PÚBLICO (ENLACE WEB DE PUBLICACIÓN).**

<http://estructura.cobaqroo.edu.mx:8080/DocArmonizacionContable/Documentos/DownloadDoc?IdDocumentoArmonizacion=1334>

INGRESOS POR APORTACIONES ESPECIALES FEDERALES

COLEGIO DE BACHILLERES DEL ESTADO DE QUINTANA ROO INGRESOS POR APORTACIONES ESPECIALES FEDERALES Ejercicio 2024 (Cifras en Pesos)		
Concepto	Recaudado	Integración (Recaudado / total de recaudado)
Nombre del Ramo (Ramo 11)		
Convenio de Coordinación para la Operación y Apoyo Financiero del Colegio de Bachilleres del Estado de Quintana Roo (U06)	397,026,306.50	100.0%
Total	397,026,306.50	100.0%

GASTOS POR APORTACIONES ESPECIALES FEDERALES

COLEGIO DE BACHILLERES DEL ESTADO DE QUINTANA ROO GASTOS POR APORTACIONES ESPECIALES FEDERALES Ejercicio 2024 (Cifras en Pesos)				
Concepto	(A) Saldo del Devengado	(B) Saldo del Ejercido	(C) Saldo del Pagado	(A+B+C=D) Total
Nombre del ramo (Ramo 11)				
Convenio de Coordinación para la Operación y Apoyo Financiero del Colegio de Bachilleres del Estado de Quintana Roo (U06)	23,800,927.56	0.00	361,213,065.22	385,013,992.78
Total	23,800,927.56	0.00	361,213,065.22	385,013,992.78

ESTADO PRESUPUESTARIO DE INGRESOS Y EGRESOS

COLEGIO DE BACHILLERES DEL ESTADO DE QUINTANA ROO ESTADO PRESUPUESTARIO DE INGRESOS Y EGRESOS Del 1 de enero al 31 de diciembre de 2024 (Cifras en Pesos)	
Concepto	2024
Ingresos	
Impuestos	0.00
Cuotas y Aportaciones de seguridad social	0.00
Contribuciones de mejoras	0.00
Derechos	0.00
Productos	0.00
Aprovechamientos	0.00
Ingresos por ventas de bienes y prestación de servicios	44,903,056.62
Participaciones, Aportaciones, Convenios, Incentivos Derivados de la Colaboración Fiscal y Fondos Distintos de Aportaciones	0.00
Transferencias, Asignaciones, Subsidios y Subvenciones, y Pensiones y Jubilaciones	950,030,586.80
Endeudamiento interno	0.00
Suma de ingresos	994,933,643.42
Concepto	
Egresos	
Servicios personales	904,900,374.85
Materiales y suministros	9,567,198.58
Servicios generales	48,814,431.96
Transferencias, asignaciones, subsidios y otras ayudas	0.00
Bienes muebles, inmuebles e intangibles	559,314.34
Inversión pública	0.00
Inversiones financieras y otras provisiones	0.00
Participaciones y aportaciones	0.00
Deuda pública	0.00
Suma de egresos	963,841,319.73
Superávit del ejercicio	31,092,323.69

ESTADOS ANALÍTICOS COMPARATIVOS DE INGRESOS PRESUPUESTARIOS.

COLEGIO DE BACHILLERES DEL ESTADO DE QUINTANA ROO ESTADO ANALÍTICO DE INGRESOS CON BASE EN RECAUDADO Ejercicio 2024 comparativo con 2023 (Cifras en Pesos)							
Concepto	2023		2024		Variaciones respecto a: Ingreso estimado		Variación Real *
	Recaudado	Estimado	Recaudado	Importe	%	%	
Impuestos	0.00	0.00	0.00	0.00	0.0%	0.0%	
Cuotas y Aportaciones de Seguridad Social	0.00	0.00	0.00	0.00	0.0%	0.0%	
Contribuciones de Mejoras	0.00	0.00	0.00	0.00	0.0%	0.0%	
Derechos	0.00	0.00	0.00	0.00	0.0%	0.0%	
Productos¹	0.00	0.00	0.00	0.00	0.0%	0.0%	
Aprovechamientos²	0.00	0.00	0.00	0.00	0.0%	0.0%	
Ingresos por Ventas de Bienes y Prestación de Servicios y Otros Ingresos	32,522,438.78	21,455,550.00	44,903,056.62	23,447,506.62	109.3%	31.9%	
Participaciones, Aportaciones, convenios, Incentivos derivados de la colaboración fiscal y fondos Distintos de Aportaciones	0.00	0.00	0.00	0.00	0.0%	0.0%	
Transferencias, Asignaciones, Subsidios y Subvenciones, y Pensiones y Jubilaciones	866,458,581.94	863,710,429.00	950,030,586.80	86,320,157.80	10.0%	4.7%	
Ingresos Derivados de Financiamientos	0.00	0.00	0.00	0.00	0.0%	0.0%	
Total	898,981,020.72	885,165,979.00	994,933,643.42	109,767,664.42	12.4%	5.7%	

* Factor de deflactación 1.047

Deflactado con el Índice de Precios Promedio del Consumidor del Estado de Quintana Roo.

COLEGIO DE BACHILLERES DEL ESTADO DE QUINTANA ROO						
ESTADO ANALÍTICO DE INGRESOS						
CON BASE EN RECAUDADO						
Ejercicio 2024 comparativo con 2023						
(Cifras en Pesos)						
Concepto	2023	2024		Variaciones respecto a:		Variación
	Recaudado	Estimado	Recaudado	Importe	%	Real *
Ingresos del Poder Ejecutivo Federal o Estatal y de los Municipios	0.00	0.00	0.00	0.00	0.0%	0.0%
Impuestos	0.00	0.00	0.00	0.00	0.0%	0.0%
Cuotas y Aportaciones de Seguridad Social	0.00	0.00	0.00	0.00	0.0%	0.0%
Contribuciones de Mejoras	0.00	0.00	0.00	0.00	0.0%	0.0%
Derechos	0.00	0.00	0.00	0.00	0.0%	0.0%
Productos ¹	0.00	0.00	0.00	0.00	0.0%	0.0%
Aprovechamientos ²	0.00	0.00	0.00	0.00	0.0%	0.0%
Participaciones, Aportaciones, convenios, Incentivos derivados de la colaboración fiscal y fondos Distintos de Aportaciones	0.00	0.00	0.00	0.00	0.0%	0.0%
Transferencias, Asignaciones, Subsidios y Subvenciones, y pensiones y Jubilaciones	0.00	0.00	0.00	0.00	0.0%	0.0%
Ingresos de los Entes Públicos de los Poderes Legislativo y Judicial, de los Órganos Autónomos y del Sector Paraestatal o Paramunicipal, así como de las Empresas Productivas del Estado	898,981,020.72	885,165,979.00	994,933,643.42	109,767,664.42	12.4%	5.7%
Cuotas y Aportaciones de Seguridad Social	0.00	0.00	0.00	0.00	0.0%	0.0%
Productos ¹	0.00	0.00	0.00	0.00	0.0%	0.0%
Ingresos por Ventas de Bienes y Prestación de Servicios y Otros Ingresos ³	32,522,438.78	21,455,550.00	44,903,056.62	23,447,506.62	109.3%	31.9%
Transferencias, Asignaciones, Subsidios y Subvenciones, y pensiones y Jubilaciones	866,458,581.94	863,710,429.00	950,030,586.80	86,320,157.80	0.0%	0.0%
Ingresos derivados de financiamiento	0.00	0.00	0.00	0.00	0.0%	0.0%
Ingresos Derivados de Financiamientos	0.00	0.00	0.00	0.00	0.0%	0.0%
Total	898,981,020.72	885,165,979.00	994,933,643.42	109,767,664.42	12.4%	5.7%

* Factor de deflatación 1.047

Deflatación con el Índice de Precios Promedio del Consumidor del Estado de Quintana Roo.

ESTADOS ANALÍTICOS COMPARATIVOS DEL EJERCICIO DEL PRESUPUESTO DE EGRESOS.

ESTADO ANALÍTICO COMPARATIVO DEL EJERCICIO DEL PRESUPUESTO DE EGRESOS POR OBJETO DEL GASTO

COLEGIO DE BACHILLERES DEL ESTADO DE QUINTANA ROO						
ESTADO ANALÍTICO DEL EJERCICIO DEL PRESUPUESTO DE EGRESOS						
CON BASE EN DEVENGADO						
Clasificación por Objeto del Gasto						
Ejercicio 2024 comparativo con 2023						
(Cifras en Pesos)						
Capítulo/Concepto	2023	2024		Variaciones respecto a:		Variación
	Devengado	Aprobado	Devengado	Presupuesto Aprobado 2024	%	Real*
				Importe	%	%
Servicios Personales	848,485,830.42	840,835,155.00	904,900,374.85	64,065,219.85	7.6%	1.9%
Remuneraciones al Personal de Carácter Permanente	319,251,950.56	314,697,674.00	317,253,690.59	2,556,016.59	0.8%	-5.1%
Remuneraciones al Personal de Carácter Transitorio	53,833,971.12	62,104,072.00	60,086,746.72	-2,017,325.28	-3.2%	6.6%
Remuneraciones Adicionales y Especiales	210,096,625.32	222,797,784.00	231,675,788.93	8,878,004.93	4.0%	5.3%
Seguridad Social	75,002,130.78	79,441,171.00	79,715,812.48	274,641.48	0.3%	1.5%
Otras Prestaciones Sociales y Económicas	137,310,806.32	119,929,365.00	154,592,383.10	34,663,018.10	28.9%	7.5%
Previsiones	0.00	0.00	0.00	0.00	0.0%	0.0%
Pago de Estímulos a Servidores Públicos	52,990,346.32	41,865,089.00	61,575,953.03	19,710,864.03	47.1%	11.0%
Materiales y Suministros	11,474,080.22	9,230,273.00	9,567,198.58	336,925.58	3.7%	-20.4%
Materiales de Administración, Emisión de Documentos y Artículos Oficiales	4,187,768.80	4,167,010.00	4,258,621.91	91,611.91	2.2%	-2.9%
Alimentos y Utensilios	204,692.70	199,999.00	233,240.80	33,241.80	16.6%	8.8%
Materias Primas y Materiales de Producción y Comercialización	0.00	0.00	0.00	0.00	0.0%	0.0%
Materiales y Artículos de Construcción y de Reparación	2,861,609.99	1,312,000.00	1,257,198.00	-54,802.00	-4.2%	-58.0%
Productos Químicos, Farmacéuticos y de Laboratorio	967,251.60	46,400.00	692,802.94	646,402.94	1393.1%	-31.6%
Combustibles, Lubricantes y Aditivos	1,513,760.44	1,650,000.00	1,034,411.36	-615,588.64	-37.3%	-34.7%
Vestuario, Blancos, Prendas de Protección y Artículos Deportivos	1,127,814.84	1,250,000.00	1,310,756.24	60,756.24	4.9%	11.0%
Materiales y Suministros Para Seguridad	0.00	0.00	0.00	0.00	0.0%	0.0%
Herramientas, Refacciones y Accesorios Menores	611,181.85	604,864.00	780,167.33	175,303.33	29.0%	21.9%
Servicios Generales	44,286,823.86	34,700,551.00	48,814,431.96	14,113,880.96	40.7%	5.3%
Servicios Básicos	16,935,797.82	14,492,696.00	17,011,295.98	2,518,599.98	17.4%	-4.1%
Servicios de Arrendamiento	4,383,646.10	4,660,000.00	4,487,417.97	-172,582.03	-3.7%	-2.2%
Servicios Profesionales, Científicos, Técnicos y Otros Servicios	17,331,000.13	10,339,999.00	18,985,544.18	8,645,545.18	83.6%	4.6%
Servicios Financieros, Bancarios y Comerciales	957,724.78	915,100.00	1,310,419.95	395,319.95	43.2%	30.7%
Servicios de Instalación, Reparación, Mantenimiento y Conservación	1,480,897.48	950,000.00	1,309,930.61	359,930.61	37.9%	-15.5%
Servicios de Comunicación Social y Publicidad.	258,429.35	185,001.00	194,078.02	9,077.02	4.9%	-28.3%
Servicios de Traslado y Viáticos	669,849.55	625,000.00	312,440.21	-312,559.79	-50.0%	-55.5%
Servicios Oficiales	2,121,115.02	2,279,236.00	1,871,089.10	-408,146.90	-17.9%	-15.7%
Otros Servicios Generales	148,363.63	253,519.00	3,332,215.94	3,078,696.94	1214.4%	2045.2%
Transferencias, Asignaciones, Subsidios y Otras Ayudas	269,900.00	0.00	0.00	0.00	0.0%	-100.0%
Transferencias Internas y Asignaciones al Sector Público	0.00	0.00	0.00	0.00	0.0%	0.0%
Transferencias al Resto del Sector Público	0.00	0.00	0.00	0.00	0.0%	0.0%
Subsidios y Subvenciones	269,900.00	0.00	0.00	0.00	0.0%	-100.0%
Ayudas Sociales	0.00	0.00	0.00	0.00	0.0%	0.0%
Pensiones y Jubilaciones	0.00	0.00	0.00	0.00	0.0%	0.0%
Transferencias a Fideicomisos, Mandatos y Otros Análogos	0.00	0.00	0.00	0.00	0.0%	0.0%
Transferencias a la Seguridad Social	0.00	0.00	0.00	0.00	0.0%	0.0%
Donativos	0.00	0.00	0.00	0.00	0.0%	0.0%
Transferencias al Exterior	0.00	0.00	0.00	0.00	0.0%	0.0%
Bienes Muebles, Inmuebles e Intangibles	3,625,991.76	400,000.00	559,314.34	159,314.34	39.8%	-85.3%
Mobiliario y Equipo de Administración	174,384.00	400,000.00	399,234.34	-765.66	-0.2%	118.7%
Mobiliario y Equipo Educativo y Recreativo	36,790.20	0.00	0.00	0.00	0.0%	-100.0%
Equipo e Instrumental Médico y de Laboratorio	0.00	0.00	0.00	0.00	0.0%	0.0%
Vehículos y Equipo de Transporte	2,328,120.00	0.00	0.00	0.00	0.0%	-100.0%
Equipo de Defensa y Seguridad	0.00	0.00	0.00	0.00	0.0%	0.0%
Maquinaria, Otros Equipos y Herramientas	1,086,697.56	0.00	160,080.00	160,080.00	0.0%	-85.9%
Activos Biológicos	0.00	0.00	0.00	0.00	0.0%	0.0%
Bienes Inmuebles	0.00	0.00	0.00	0.00	0.0%	0.0%
Activos Intangibles	0.00	0.00	0.00	0.00	0.0%	0.0%

COLEGIO DE BACHILLERES DEL ESTADO DE QUINTANA ROO ESTADO ANALÍTICO DEL EJERCICIO DEL PRESUPUESTO DE EGRESOS CON BASE EN DEVENGADO Clasificación por Objeto del Gasto Ejercicio 2024 comparativo con 2023 (Cifras en Pesos)						
Capítulo/Concepto	2023	2024		Variaciones respecto a: Presupuesto Aprobado 2024		Variación Real*
	Devengado	Aprobado	Devengado	Importe	%	%
Inversión Pública	0.00	0.00	0.00	0.00	0.0%	0.0%
Obra Pública en Bienes de Dominio Público	0.00	0.00	0.00	0.00	0.0%	0.0%
Obra Pública en Bienes Propios	0.00	0.00	0.00	0.00	0.0%	0.0%
Proyectos Productivos y Acciones de Fomento	0.00	0.00	0.00	0.00	0.0%	0.0%
Inversiones Financieras y Otras Provisiones	0.00	0.00	0.00	0.00	0.0%	0.0%
Inversiones Para el Fomento de Actividades Productivas.	0.00	0.00	0.00	0.00	0.0%	0.0%
Acciones y Participaciones de Capital	0.00	0.00	0.00	0.00	0.0%	0.0%
Compra de Títulos y Valores	0.00	0.00	0.00	0.00	0.0%	0.0%
Concesión de Préstamos	0.00	0.00	0.00	0.00	0.0%	0.0%
Inversiones en Fideicomisos, Mandatos y Otros Análogos	0.00	0.00	0.00	0.00	0.0%	0.0%
Otras Inversiones Financieras	0.00	0.00	0.00	0.00	0.0%	0.0%
Provisiones para Contingencias y Otras Erogaciones Especiales	0.00	0.00	0.00	0.00	0.0%	0.0%
Participaciones y Aportaciones	0.00	0.00	0.00	0.00	0.0%	0.0%
Participaciones	0.00	0.00	0.00	0.00	0.0%	0.0%
Aportaciones	0.00	0.00	0.00	0.00	0.0%	0.0%
Convenios	0.00	0.00	0.00	0.00	0.0%	0.0%
Deuda Pública	0.00	0.00	0.00	0.00	0.0%	0.0%
Amortización de la Deuda Pública	0.00	0.00	0.00	0.00	0.0%	0.0%
Intereses de la Deuda Pública	0.00	0.00	0.00	0.00	0.0%	0.0%
Comisiones de la Deuda Pública	0.00	0.00	0.00	0.00	0.0%	0.0%
Gastos de la Deuda Pública	0.00	0.00	0.00	0.00	0.0%	0.0%
Costo por Coberturas	0.00	0.00	0.00	0.00	0.0%	0.0%
Apoyos Financieros	0.00	0.00	0.00	0.00	0.0%	0.0%
Adeudos de Ejercicios Fiscales Anteriores (ADEFAS)	0.00	0.00	0.00	0.00	0.0%	0.0%
Total del Gasto	908,142,626.26	885,165,979.00	963,841,319.73	78,675,340.73	8.9%	1.4%

* Factor de deflactación 1.047

Deflactado con el Índice de Precios Promedio del Consumidor del Estado de Quintana Roo.

COLEGIO DE BACHILLERES DEL ESTADO DE QUINTANA ROO						
ESTADO ANALÍTICO DEL EJERCICIO DEL PRESUPUESTO DE EGRESOS						
CON BASE EN FLUJO DE EFECTIVO						
Clasificación por Objeto del Gasto						
Ejercicio 2024 comparativo con 2023						
(Cifras en Pesos)						
Capítulo/Concepto	2023	2024		Variaciones respecto a:		Variación
	Pagado	Aprobado	Pagado	Presupuesto Aprobado 2024	%	Real*
				Importe	%	%
Servicios Personales	792,016,393.89	840,835,155.00	850,624,645.57	9,789,490.57	1.2%	2.6%
Remuneraciones al Personal de Carácter Permanente	315,404,258.16	314,697,674.00	317,208,108.01	2,510,434.01	0.8%	-3.9%
Remuneraciones al Personal de Carácter Transitorio	53,159,830.19	62,104,072.00	60,072,616.14	-2,031,455.86	-3.3%	7.9%
Remuneraciones Adicionales y Especiales	176,720,957.01	222,797,784.00	201,343,599.75	-21,454,184.25	-9.6%	8.8%
Seguridad Social	75,002,130.79	79,441,171.00	79,706,675.32	265,504.32	0.3%	1.5%
Otras Prestaciones Sociales y Económicas	121,309,015.59	119,929,365.00	137,796,717.09	17,867,352.09	14.9%	8.5%
Previsiones	0.00	0.00	0.00	0.00	0.0%	0.0%
Pago de Estímulos a Servidores Públicos	50,420,202.15	41,865,089.00	54,496,929.26	12,631,840.26	30.2%	3.2%
Materiales y Suministros	10,088,097.78	9,230,273.00	8,530,190.65	-700,082.35	-7.6%	-19.2%
Materiales de Administración, Emisión de Documentos y Artículos Oficiales	3,831,011.83	4,167,010.00	4,220,835.26	53,825.26	1.3%	5.2%
Alimentos y Utensilios	197,699.39	199,999.00	224,963.70	24,964.70	12.5%	8.7%
Materias Primas y Materiales de Producción y Comercialización	0.00	0.00	0.00	0.00	0.0%	0.0%
Materiales y Artículos de Construcción y de Reparación	2,859,660.99	1,312,000.00	1,256,428.26	-55,571.74	-4.2%	-58.0%
Productos Químicos, Farmacéuticos y de Laboratorio	11,862.61	46,400.00	21,878.51	-24,521.49	-52.8%	76.2%
Combustibles, Lubricantes y Aditivos	1,513,434.01	1,650,000.00	845,931.65	-804,068.35	-48.7%	-46.6%
Vestuario, Blancos, Prendas de Protección y Artículos Deportivos	1,127,814.84	1,250,000.00	1,308,937.73	58,937.73	4.7%	10.8%
Materiales y Suministros Para Seguridad	0.00	0.00	0.00	0.00	0.0%	0.0%
Herramientas, Refacciones y Accesorios Menores	546,614.11	604,864.00	651,215.54	46,351.54	7.7%	13.8%
Servicios Generales	42,765,813.87	34,700,551.00	46,554,714.88	11,854,163.88	34.2%	4.0%
Servicios Básicos	16,932,605.96	14,492,696.00	17,008,855.23	2,516,159.23	17.4%	-4.1%
Servicios de Arrendamiento	4,383,646.11	4,660,000.00	4,367,418.10	-292,581.90	-6.3%	-4.8%
Servicios Profesionales, Científicos, Técnicos y Otros Servicios	16,474,308.48	10,339,999.00	17,263,878.01	6,923,879.01	67.0%	0.1%
Servicios Financieros, Bancarios y Comerciales	516,687.72	915,100.00	1,310,419.94	395,319.94	43.2%	142.2%
Servicios de Instalación, Reparación, Mantenimiento y Conservación	1,278,718.80	950,000.00	907,373.87	-42,626.13	-4.5%	-32.2%
Servicios de Comunicación Social y Publicidad.	258,429.35	185,001.00	185,312.48	311.48	0.2%	-31.5%
Servicios de Traslado y Viáticos	662,052.82	625,000.00	312,440.21	-312,559.79	-50.0%	-54.9%
Servicios Oficiales	2,111,001.00	2,279,236.00	1,866,801.10	-412,434.90	-18.1%	-15.5%
Otros Servicios Generales	148,363.63	253,519.00	3,332,215.94	3,078,696.94	1214.4%	2045.2%
Transferencias, Asignaciones, Subsidios y Otras Ayudas	269,900.00	0.00	0.00	0.00	0.0%	-100.0%
Transferencias Internas y Asignaciones al Sector Público	0.00	0.00	0.00	0.00	0.0%	0.0%
Transferencias al Resto del Sector Público	0.00	0.00	0.00	0.00	0.0%	0.0%
Subsidios y Subvenciones	269,900.00	0.00	0.00	0.00	0.0%	-100.0%
Ayudas Sociales	0.00	0.00	0.00	0.00	0.0%	0.0%
Pensiones y Jubilaciones	0.00	0.00	0.00	0.00	0.0%	0.0%
Transferencias a Fideicomisos, Mandatos y Otros Análogos	0.00	0.00	0.00	0.00	0.0%	0.0%
Transferencias a la Seguridad Social	0.00	0.00	0.00	0.00	0.0%	0.0%
Donativos	0.00	0.00	0.00	0.00	0.0%	0.0%
Transferencias al Exterior	0.00	0.00	0.00	0.00	0.0%	0.0%
Bienes Muebles, Inmuebles e Intangibles	3,625,991.76	400,000.00	559,314.34	159,314.34	39.8%	-85.3%
Mobiliario y Equipo de Administración	174,384.00	400,000.00	399,234.34	-765.66	-0.2%	118.7%
Mobiliario y Equipo Educativo y Recreativo	36,790.20	0.00	0.00	0.00	0.0%	-100.0%
Equipo e Instrumental Médico y de Laboratorio	0.00	0.00	0.00	0.00	0.0%	0.0%
Vehículos y Equipo de Transporte	2,328,120.00	0.00	0.00	0.00	0.0%	-100.0%
Equipo de Defensa y Seguridad	0.00	0.00	0.00	0.00	0.0%	0.0%
Maquinaria, Otros Equipos y Herramientas	1,086,697.56	0.00	160,080.00	160,080.00	0.0%	-85.9%
Activos Biológicos	0.00	0.00	0.00	0.00	0.0%	0.0%
Bienes Inmuebles	0.00	0.00	0.00	0.00	0.0%	0.0%
Activos Intangibles	0.00	0.00	0.00	0.00	0.0%	0.0%
Inversión Pública	0.00	0.00	0.00	0.00	0.0%	0.0%
Obra Pública en Bienes de Dominio Público	0.00	0.00	0.00	0.00	0.0%	0.0%
Obra Pública en Bienes Propios	0.00	0.00	0.00	0.00	0.0%	0.0%
Proyectos Productivos y Acciones de Fomento	0.00	0.00	0.00	0.00	0.0%	0.0%
Inversiones Financieras y Otras Provisiones	0.00	0.00	0.00	0.00	0.0%	0.0%
Inversiones Para el Fomento de Actividades Productivas.	0.00	0.00	0.00	0.00	0.0%	0.0%
Acciones y Participaciones de Capital	0.00	0.00	0.00	0.00	0.0%	0.0%
Compra de Títulos y Valores	0.00	0.00	0.00	0.00	0.0%	0.0%

COLEGIO DE BACHILLERES DEL ESTADO DE QUINTANA ROO						
ESTADO ANALÍTICO DEL EJERCICIO DEL PRESUPUESTO DE EGRESOS						
CON BASE EN FLUJO DE EFECTIVO						
Clasificación por Objeto del Gasto						
Ejercicio 2024 comparativo con 2023						
(Cifras en Pesos)						
Capítulo/Concepto	2023	2024		Variaciones respecto a:		Variación
	Pagado	Aprobado	Pagado	Presupuesto Aprobado 2024	%	Real*
				Importe	%	%
Concesión de Préstamos	0.00	0.00	0.00	0.00	0.0%	0.0%
Inversiones en Fideicomisos, Mandatos y Otros Análogos	0.00	0.00	0.00	0.00	0.0%	0.0%
Otras Inversiones Financieras	0.00	0.00	0.00	0.00	0.0%	0.0%
Provisiones para Contingencias y Otras Erogaciones Especiales	0.00	0.00	0.00	0.00	0.0%	0.0%
Participaciones y Aportaciones	0.00	0.00	0.00	0.00	0.0%	0.0%
Participaciones	0.00	0.00	0.00	0.00	0.0%	0.0%
Aportaciones	0.00	0.00	0.00	0.00	0.0%	0.0%
Convenios	0.00	0.00	0.00	0.00	0.0%	0.0%
Deuda Pública	0.00	0.00	0.00	0.00	0.0%	0.0%
Amortización de la Deuda Pública	0.00	0.00	0.00	0.00	0.0%	0.0%
Intereses de la Deuda Pública	0.00	0.00	0.00	0.00	0.0%	0.0%
Comisiones de la Deuda Pública	0.00	0.00	0.00	0.00	0.0%	0.0%
Gastos de la Deuda Pública	0.00	0.00	0.00	0.00	0.0%	0.0%
Costo por Coberturas	0.00	0.00	0.00	0.00	0.0%	0.0%
Apoyos Financieros	0.00	0.00	0.00	0.00	0.0%	0.0%
Adeudos de Ejercicios Fiscales Anteriores (ADEFAS)	0.00	0.00	0.00	0.00	0.0%	0.0%
Total del Gasto	848,766,197.30	885,165,979.00	906,268,865.44	21,102,886.44	2.4%	2.0%

* Factor de deflactación 1.047

Deflactado con el Índice de Precios Promedio del Consumidor del Estado de Quintana Roo.

ESTADO ANALÍTICO DEL EJERCICIO DEL PRESUPUESTO DE EGRESOS EN CLASIFICACIÓN POR TIPO DE GASTO.

COLEGIO DE BACHILLERES DEL ESTADO DE QUINTANA ROO ESTADO ANALÍTICO DEL EJERCICIO DEL PRESUPUESTO DE EGRESOS CON BASE EN DEVENGADO Clasificación Económica (por Tipo de Gasto) Ejercicio 2024 comparativo con 2023 (Cifras en Pesos)						
Capítulo/Concepto	2023	2024		Variaciones respecto a: Presupuesto Aprobado 2024		Variación Real*
	Devengado	Aprobado	Devengado	Importe	%	%
Gasto Corriente	904,516,634.50	884,765,979.00	963,282,005.39	78,516,026.39	8.9%	1.7%
Gasto de Capital	3,625,991.76	400,000.00	559,314.34	159,314.34	39.8%	-85.3%
Amortización de la Deuda y Disminución de Pasivos	0.00	0.00	0.00	0.00	0.0%	0.0%
Pensiones y Jubilaciones	0.00	0.00	0.00	0.00	0.0%	0.0%
Participaciones	0.00	0.00	0.00	0.00	0.0%	0.0%
Total del Gasto	908,142,626.26	885,165,979.00	963,841,319.73	78,675,340.73	8.9%	1.4%

* Factor de deflatación 1.047

Deflactado con el Índice de Precios Promedio del Consumidor del Estado de Quintana Roo.

COLEGIO DE BACHILLERES DEL ESTADO DE QUINTANA ROO ESTADO ANALÍTICO DEL EJERCICIO DEL PRESUPUESTO DE EGRESOS CON BASE EN FLUJO DE EFECTIVO Clasificación Económica (por Tipo de Gasto) Ejercicio 2024 comparativo con 2023 (Cifras en Pesos)						
Capítulo/Concepto	2023	2024		Variaciones respecto a: Presupuesto Aprobado 2024		Variación Real*
	Pagado	Aprobado	Pagado	Importe	%	%
Gasto Corriente	845,140,205.54	884,765,979.00	905,709,551.10	20,943,572.10	2.4%	2.4%
Gasto de Capital	3,625,991.76	400,000.00	559,314.34	159,314.34	39.8%	-85.3%
Amortización de la Deuda y Disminución de Pasivos	0.00	0.00	0.00	0.00	0.0%	0.0%
Pensiones y Jubilaciones	0.00	0.00	0.00	0.00	0.0%	0.0%
Participaciones	0.00	0.00	0.00	0.00	0.0%	0.0%
Total del Gasto	848,766,197.30	885,165,979.00	906,268,865.44	21,102,886.44	2.4%	2.0%

* Factor de deflatación 1.047

Deflactado con el Índice de Precios Promedio del Consumidor del Estado de Quintana Roo.

ESTADO ANALÍTICO COMPARATIVO DEL EJERCICIO DEL PRESUPUESTO DE EGRESOS EN CLASIFICACIÓN ADMINISTRATIVA

COLEGIO DE BACHILLERES DEL ESTADO DE QUINTANA ROO ESTADO ANALÍTICO DEL EJERCICIO DEL PRESUPUESTO DE EGRESOS CON BASE EN DEVENGADO Clasificación Administrativa Ejercicio 2024 comparativo con 2023 (Cifras en Pesos)						
Capítulo/Concepto	2023	2024		Variaciones respecto a: Presupuesto Aprobado 2024		Variación Real*
	Devengado	Aprobado	Devengado	Importe	%	%
Entidades Paraestatales y Fideicomisos No Empresariales y No Financieros Sector Educación Colegio de Bachilleres del Estado de Quintana Roo Dirección General	294,533,369.04	262,279,707.00	320,173,604.23	57,893,897.23	22.1%	3.8%
Instancias Educativas (Planteles, EMSAD y CSAI)	613,609,257.22	622,886,272.00	643,667,715.50	20,781,443.50	3.3%	0.2%
Total del Gasto	908,142,626.26	885,165,979.00	963,841,319.73	78,675,340.73	8.9%	1.4%

* Factor de deflatación 1.047

Deflactado con el Índice de Precios Promedio del Consumidor del Estado de Quintana Roo.

COLEGIO DE BACHILLERES DEL ESTADO DE QUINTANA ROO ESTADO ANALÍTICO DEL EJERCICIO DEL PRESUPUESTO DE EGRESOS CON BASE EN FLUJO DE EFECTIVO Clasificación Administrativa Ejercicio 2024 comparativo con 2023 (Cifras en Pesos)						
Capítulo/Concepto	2023	2024		Variaciones respecto a: Presupuesto Aprobado 2024		Variación Real*
	Pagado	Aprobado	Pagado	Importe	%	%
Entidades Paraestatales y Fideicomisos No Empresariales y No Financieros Sector Educación Colegio de Bachilleres del Estado de Quintana Roo Dirección General	275,276,107.95	262,279,707.00	294,935,097.45	32,655,390.45	12.5%	2.3%
Instancias Educativas (Planteles, EMSAD y CSAI)	573,490,089.35	622,886,272.00	611,333,767.99	-11,552,504.01	-1.9%	1.8%
Total del Gasto	848,766,197.30	885,165,979.00	906,268,865.44	21,102,886.44	2.4%	2.0%

* Factor de deflatación 1.047

Deflactado con el Índice de Precios Promedio del Consumidor del Estado de Quintana Roo.

ESTADO ANALÍTICO DEL EJERCICIO DEL PRESUPUESTO DE EGRESOS EN CLASIFICACIÓN FUNCIONAL

COLEGIO DE BACHILLERES DEL ESTADO DE QUINTANA ROO ESTADO ANALÍTICO DEL EJERCICIO DEL PRESUPUESTO DE EGRESOS CON BASE EN DEVENGADO Clasificación Funcional (Finalidad y Función) Ejercicio 2024 comparativo con 2023 (Cifras en Pesos)						
Capítulo/Concepto	2023	2024		Variaciones respecto a: Presupuesto Aprobado 2024		Variación Real*
	Devengado	Aprobado	Devengado	Importe	%	%
Gobierno	0.00	0.00	0.00	0.00	0.0%	0.0%
Legislación	0.00	0.00	0.00	0.00	0.0%	0.0%
Justicia	0.00	0.00	0.00	0.00	0.0%	0.0%
Coordinación de la Política de Gobierno	0.00	0.00	0.00	0.00	0.0%	0.0%
Relaciones Exteriores	0.00	0.00	0.00	0.00	0.0%	0.0%
Asuntos Financieros y Hacendarios	0.00	0.00	0.00	0.00	0.0%	0.0%
Seguridad Nacional	0.00	0.00	0.00	0.00	0.0%	0.0%
Asuntos de Orden Público y de Seguridad Interior	0.00	0.00	0.00	0.00	0.0%	0.0%
Otros Servicios Generales	0.00	0.00	0.00	0.00	0.0%	0.0%
Desarrollo Social	908,142,626.26	885,165,979.00	963,841,319.73	78,675,340.73	8.9%	1.4%
Protección Ambiental	0.00	0.00	0.00	0.00	0.0%	0.0%
Vivienda y Servicios a la Comunidad	0.00	0.00	0.00	0.00	0.0%	0.0%
Salud	0.00	0.00	0.00	0.00	0.0%	0.0%
Recreación, Cultura y Otras Manifestaciones Sociales	0.00	0.00	0.00	0.00	0.0%	0.0%
Educación	908,142,626.26	885,165,979.00	963,841,319.73	78,675,340.73	8.9%	1.4%
Protección Social	0.00	0.00	0.00	0.00	0.0%	0.0%
Otros Asuntos Sociales	0.00	0.00	0.00	0.00	0.0%	0.0%
Desarrollo Económico	0.00	0.00	0.00	0.00	0.0%	0.0%
Asuntos Económicos, Comerciales y Laborales en General	0.00	0.00	0.00	0.00	0.0%	0.0%
Agropecuaria, Silvicultura, Pesca y Caza	0.00	0.00	0.00	0.00	0.0%	0.0%
Combustibles y Energía	0.00	0.00	0.00	0.00	0.0%	0.0%
Minería, Manufacturas y Construcción	0.00	0.00	0.00	0.00	0.0%	0.0%
Transporte	0.00	0.00	0.00	0.00	0.0%	0.0%
Comunicaciones	0.00	0.00	0.00	0.00	0.0%	0.0%
Turismo	0.00	0.00	0.00	0.00	0.0%	0.0%
Ciencia, Tecnología e Innovación	0.00	0.00	0.00	0.00	0.0%	0.0%
Otras Industrias y Otros Asuntos Económicos	0.00	0.00	0.00	0.00	0.0%	0.0%
Otras no Clasificadas en Funciones Anteriores	0.00	0.00	0.00	0.00	0.0%	0.0%
Transacciones de la Deuda Pública / Costo Financiero de la Deuda	0.00	0.00	0.00	0.00	0.0%	0.0%
Transferencias, Participaciones y Aportaciones entre Diferentes Niveles y Ordenes de Gobierno	0.00	0.00	0.00	0.00	0.0%	0.0%
Saneamiento del Sistema Financiero	0.00	0.00	0.00	0.00	0.0%	0.0%
Adeudos de Ejercicios Fiscales Anteriores	0.00	0.00	0.00	0.00	0.0%	0.0%
Total del Gasto	908,142,626.26	865,165,979.00	963,841,319.73	78,675,340.73	8.9%	1.4%

* Factor de deflatación 1.047

Deflactado con el Índice de Precios Promedio del Consumidor del Estado de Quintana Roo.

COLEGIO DE BACHILLERES DEL ESTADO DE QUINTANA ROO ESTADO ANALÍTICO DEL EJERCICIO DEL PRESUPUESTO DE EGRESOS CON BASE EN FLUJO DE EFECTIVO Clasificación Funcional (Finalidad y Función) Ejercicio 2024 comparativo con 2023 (Cifras en Pesos)						
Capítulo/Concepto	2023	2024		Variaciones respecto a: Presupuesto Aprobado 2024		Variación Real*
	Pagado	Aprobado	Pagado	Importe	%	%
Gobierno	0.00	0.00	0.00	0.00	0.0%	0.0%
Legislación	0.00	0.00	0.00	0.00	0.0%	0.0%
Justicia	0.00	0.00	0.00	0.00	0.0%	0.0%
Coordinación de la Política de Gobierno	0.00	0.00	0.00	0.00	0.0%	0.0%
Relaciones Exteriores	0.00	0.00	0.00	0.00	0.0%	0.0%
Asuntos Financieros y Hacendarios	0.00	0.00	0.00	0.00	0.0%	0.0%
Seguridad Nacional	0.00	0.00	0.00	0.00	0.0%	0.0%
Asuntos de Orden Público y de Seguridad Interior	0.00	0.00	0.00	0.00	0.0%	0.0%
Otros Servicios Generales	0.00	0.00	0.00	0.00	0.0%	0.0%
Desarrollo Social	848,766,197.30	885,165,979.00	906,268,865.44	21,102,886.44	2.4%	2.0%
Protección Ambiental	0.00	0.00	0.00	0.00	0.0%	0.0%
Vivienda y Servicios a la Comunidad	0.00	0.00	0.00	0.00	0.0%	0.0%
Salud	0.00	0.00	0.00	0.00	0.0%	0.0%
Recreación, Cultura y Otras Manifestaciones Sociales	0.00	0.00	0.00	0.00	0.0%	0.0%
Educación	848,766,197.30	885,165,979.00	906,268,865.44	21,102,886.44	2.4%	2.0%
Protección Social	0.00	0.00	0.00	0.00	0.0%	0.0%
Otros Asuntos Sociales	0.00	0.00	0.00	0.00	0.0%	0.0%
Desarrollo Económico	0.00	0.00	0.00	0.00	0.0%	0.0%
Asuntos Económicos, Comerciales y Laborales en General	0.00	0.00	0.00	0.00	0.0%	0.0%
Agropecuaria, Silvicultura, Pesca y Caza	0.00	0.00	0.00	0.00	0.0%	0.0%
Combustibles y Energía	0.00	0.00	0.00	0.00	0.0%	0.0%
Minería, Manufacturas y Construcción	0.00	0.00	0.00	0.00	0.0%	0.0%
Transporte	0.00	0.00	0.00	0.00	0.0%	0.0%
Comunicaciones	0.00	0.00	0.00	0.00	0.0%	0.0%
Turismo	0.00	0.00	0.00	0.00	0.0%	0.0%
Ciencia, Tecnología e Innovación	0.00	0.00	0.00	0.00	0.0%	0.0%
Otras Industrias y Otros Asuntos Económicos	0.00	0.00	0.00	0.00	0.0%	0.0%
Otras no Clasificadas en Funciones Anteriores	0.00	0.00	0.00	0.00	0.0%	0.0%
Transacciones de la Deuda Pública / Costo Financiero de la Deuda	0.00	0.00	0.00	0.00	0.0%	0.0%
Transferencias, Participaciones y Aportaciones entre Diferentes Niveles y Ordenes de Gobierno	0.00	0.00	0.00	0.00	0.0%	0.0%
Saneamiento del Sistema Financiero	0.00	0.00	0.00	0.00	0.0%	0.0%
Adeudos de Ejercicios Fiscales Anteriores	0.00	0.00	0.00	0.00	0.0%	0.0%
Total del Gasto	848,766,197.30	885,165,979.00	906,268,865.44	21,102,886.44	2.4%	2.0%

* Factor de deflatación 1.047

Deflactado con el Índice de Precios Promedio del Consumidor del Estado de Quintana Roo.

ESTADO ANALÍTICO DEL EJERCICIO DEL PRESUPUESTO DE EGRESOS EN CATEGORÍA PROGRAMÁTICA

COLEGIO DE BACHILLERES DEL ESTADO DE QUINTANA ROO CON BASE EN DEVENGADO Gasto por Categoría Programática Ejercicio 2024 comparativo con 2023 (Cifras en Pesos)						
Capítulo/Concepto	2023	2024		Variaciones respecto a: Presupuesto Aprobado 2024		Variación Real*
	Devengado	Aprobado	Devengado	Importe	%	%
Programas						
Subsidios: Sector Social y Privado o Entidades Federativas y Municipios		0.00	0.00	0.00	0.0%	0.0%
Sujetos a Reglas de Operación	0.00	0.00	0.00	0.00	0.0%	0.0%
Otros Subsidios	0.00	0.00	0.00	0.00	0.0%	0.0%
Desempeño de las Funciones	908,142,626.26	664,933,749.00	687,924,692.08	22,990,943.08	3.5%	-27.6%
Prestación de Servicios Públicos	908,142,626.26	664,933,749.00	687,924,692.08	22,990,943.08	3.5%	-27.6%
Provisión de Bienes Públicos	0.00	0.00	0.00	0.00	0.0%	0.0%
Planeación, seguimiento y evaluación de políticas públicas	0.00	0.00	0.00	0.00	0.0%	0.0%
Promoción y fomento	0.00	0.00	0.00	0.00	0.0%	0.0%
Regulación y supervisión	0.00	0.00	0.00	0.00	0.0%	0.0%
Funciones de las Fuerzas Armadas (Únicamente Gobierno Federal)	0.00	0.00	0.00	0.00	0.0%	0.0%
Específicos	0.00	0.00	0.00	0.00	0.0%	0.0%
Proyectos de Inversión	0.00	0.00	0.00	0.00	0.0%	0.0%
Administrativos y de Apoyo	0.00	220,232,230.00	275,916,627.65	55,684,397.65	25.3%	0.0%
Apoyo al proceso presupuestario y para mejorar la eficiencia institucional	0.00	220,232,230.00	275,916,627.65	55,684,397.65	25.3%	0.0%
Apoyo a la función pública y al mejoramiento de la gestión	0.00	0.00	0.00	0.00	0.0%	0.0%
Operaciones ajenas	0.00	0.00	0.00	0.00	0.0%	0.0%
Compromisos	0.00	0.00	0.00	0.00	0.0%	0.0%
Obligaciones de cumplimiento de resolución jurisdiccional	0.00	0.00	0.00	0.00	0.0%	0.0%
Desastres Naturales	0.00	0.00	0.00	0.00	0.0%	0.0%
Obligaciones	0.00	0.00	0.00	0.00	0.0%	0.0%
Pensiones y jubilaciones	0.00	0.00	0.00	0.00	0.0%	0.0%
Aportaciones a la seguridad social	0.00	0.00	0.00	0.00	0.0%	0.0%
Aportaciones a fondos de estabilización	0.00	0.00	0.00	0.00	0.0%	0.0%
Aportaciones a fondos de inversión y reestructura de pensiones	0.00	0.00	0.00	0.00	0.0%	0.0%
Programas de Gasto Federalizado (Gobierno Federal)	0.00	0.00	0.00	0.00	0.0%	0.0%
Gasto Federalizado	0.00	0.00	0.00	0.00	0.0%	0.0%
Participaciones a entidades federativas y municipios	0.00	0.00	0.00	0.00	0.0%	0.0%
Costo financiero, deuda o apoyos a deudores y ahorradores de la banca	0.00	0.00	0.00	0.00	0.0%	0.0%
Adeudos de ejercicios fiscales anteriores	0.00	0.00	0.00	0.00	0.0%	0.0%
Total del Gasto	908,142,626.26	885,165,979.00	963,841,319.73	78,675,340.73	8.9%	1.4%

* Factor de deflatación 1.047

Deflactado con el Índice de Precios Promedio del Consumidor del Estado de Quintana Roo.

COLEGIO DE BACHILLERES DEL ESTADO DE QUINTANA ROO						
CON BASE EN FLUJO DE EFECTIVO						
Gasto por Categoría Programática						
Ejercicio 2024 comparativo con 2023						
(Cifras en Pesos)						
Capítulo/Concepto	2023	2024		Variaciones respecto a:		Variación
	Pagado	Aprobado	Pagado	Presupuesto Aprobado 2024	Importe	Real*
				Importe	%	%
Programas						
Subsidios: Sector Social y Privado o Entidades Federativas y Municipios	0.00	0.00	0.00	0.00	0.0%	0.0%
Sujetos a Reglas de Operación	0.00	0.00	0.00	0.00	0.0%	0.0%
Otros Subsidios	0.00	0.00	0.00	0.00	0.0%	0.0%
Desempeño de las Funciones	848,766,197.30	664,933,749.00	665,239,302.77	305,553.77	0.0%	-25.1%
Prestación de Servicios Públicos	848,766,197.30	664,933,749.00	665,239,302.77	305,553.77	0.0%	-25.1%
Provisión de Bienes Públicos	0.00	0.00	0.00	0.00	0.0%	0.0%
Planeación, seguimiento y evaluación de políticas públicas	0.00	0.00	0.00	0.00	0.0%	0.0%
Promoción y fomento	0.00	0.00	0.00	0.00	0.0%	0.0%
Regulación y supervisión	0.00	0.00	0.00	0.00	0.0%	0.0%
Funciones de las Fuerzas Armadas (Únicamente Gobierno Federal)	0.00	0.00	0.00	0.00	0.0%	0.0%
Específicos	0.00	0.00	0.00	0.00	0.0%	0.0%
Proyectos de Inversión	0.00	0.00	0.00	0.00	0.0%	0.0%
Administrativos y de Apoyo	0.00	220,232,230.00	241,029,562.67	20,797,332.67	9.4%	0.0%
Apoyo al proceso presupuestario y para mejorar la eficiencia institucional	0.00	220,232,230.00	241,029,562.67	20,797,332.67	9.4%	0.0%
Apoyo a la función pública y al mejoramiento de la gestión	0.00	0.00	0.00	0.00	0.0%	0.0%
Operaciones ajenas	0.00	0.00	0.00	0.00	0.0%	0.0%
Compromisos	0.00	0.00	0.00	0.00	0.0%	0.0%
Obligaciones de cumplimiento de resolución jurisdiccional	0.00	0.00	0.00	0.00	0.0%	0.0%
Desastres Naturales	0.00	0.00	0.00	0.00	0.0%	0.0%
Obligaciones	0.00	0.00	0.00	0.00	0.0%	0.0%
Pensiones y jubilaciones	0.00	0.00	0.00	0.00	0.0%	0.0%
Aportaciones a la seguridad social	0.00	0.00	0.00	0.00	0.0%	0.0%
Aportaciones a fondos de estabilización	0.00	0.00	0.00	0.00	0.0%	0.0%
Aportaciones a fondos de inversión y reestructura de pensiones	0.00	0.00	0.00	0.00	0.0%	0.0%
Programas de Gasto Federalizado (Gobierno Federal)	0.00	0.00	0.00	0.00	0.0%	0.0%
Gasto Federalizado	0.00	0.00	0.00	0.00	0.0%	0.0%
Participaciones a entidades federativas y municipios	0.00	0.00	0.00	0.00	0.0%	0.0%
Costo financiero, deuda o apoyos a deudores y ahorradores de la banca	0.00	0.00	0.00	0.00	0.0%	0.0%
Adeudos de ejercicios fiscales anteriores	0.00	0.00	0.00	0.00	0.0%	0.0%
Total del Gasto	848,766,197.30	885,165,979.00	906,268,865.44	21,102,886.44	2.4%	2.0%

* Factor de deflatación 1.047

Deflactado con el Índice de Precios Promedio del Consumidor del Estado de Quintana Roo.

ESTADO ANALÍTICO DE AVANCE FINANCIERO DE PROGRAMAS Y PROYECTOS DE INVERSIÓN

COLEGIO DE BACHILLERES DEL ESTADO DE QUINTANA ROO ESTADO ANALÍTICO DE AVANCES FINANCIERO DE PROGRAMAS Y PROYECTOS DE INVERSIÓN Programas y Proyectos de Inversión Del 1 de enero al 31 de diciembre de 2024 (Cifras en Pesos)								
Programa	Programa Presupuestario / Proyecto	Aprobado	Ampliación (Reducción)	Modificado	Comprometido	Devengado	Pagado	Subejercicio
<h1>No Aplica</h1>								